

RESILIENCIA, INNOVACIÓN Y TRANSFORMACIÓN

Informe de Gestión 2024



Tabla De Contenido

Mensaje del a Junta Directiva.	Pag. 2
1. Resiliencia: Superación de Desafíos y Adaptación	Pag. 3
1.1 Aprendizajes y Cambios Implementados para Fortalecer la Gestión	Pag. 4
1.2 Fortalecimiento del servicio al asociado	Pag. 4
1.3 Percepción y Satisfacción Medición de la satisfacción del asociado	Pag. 4
• Nivel de Satisfacción General	Pag. 4
• ¿Cómo valoran los asociados a Fodeocci?	Pag. 4
• Fortalezas mejor valoradas en 2024	Pag. 5
• Medición del servicio al asociado	Pag. 5
• Aspectos mejor valorados en 2024	Pag. 5
• Análisis de la Evolución del NPS 2022-2024	Pag. 5
2. Innovación: Nuevas Estrategias y Modernización	Pag. 6
2.1 Expansión de la Oferta de Valor: Creación y Consolidación de 'Nuestro Plus'	Pag. 7
• Comprometidos con el bienestar de las personas	Pag. 7
• Impacto y prevalencia del programa	Pag. 7
• Resultados de "Nuestro Plus" 2024	Pag. 7
Informe de auxilios en el 2024	Pag. 7
Informe de Bienestar Total	Pag. 7
Incentivos Económicos	Pag. 7
Obsequios	Pag. 7
• Otras actividades del 2024	Pag. 8
Entrega del Kit de Creatividad	Pag. 8
Concurso "Mis Sueños y Yo"	Pag. 8
Celebración de Halloween	Pag. 9
Programa de Educación Técnica	Pag. 10
Celebración del Día del Niño	Pag. 11
Celebración del Día del Padre y del Día de la Madre	Pag. 11
2.2 Renovación de la Imagen Corporativa de Fodeocci	Pag. 12
2.3 Nuevas Estrategias de Comunicación y Fidelización 2024	Pag. 13
3. Transformación: Construyendo el Futuro de FODEOCCI	Pag. 14
3.1 Mejoras en Infraestructura física	Pag. 15
3.2 Direccionamiento Estratégico hacia 2030	Pag. 15
3.3 Cambio de estructura organizacional	Pag. 15
4. Impacto en la Comunidad Asociada y Proyección	Pag. 16
4.1 Comparativo de Resultados 2022-2024	Pag. 17
• Expansión y cobertura de asociados	Pag. 17
• Perfil de la Base Social	Pag. 17
• Entrega anual de beneficios	Pag. 18
• Evolución de la colocación de créditos	Pag. 18
• Comportamiento de la cartera de créditos	Pag. 18
• Comportamiento de las captaciones	Pag. 19
• Resultados económicos (activo, pasivo, patrimonio, ingresos, excedentes, cartera)	Pag. 19
• Recuperación de Cartera Ex Asociados	Pag. 19
• Cumplimiento legal y buen gobierno corporativo	Pag. 20
• Administración de riesgos	Pag. 20
• Sistema de Seguridad y Salud en el Trabajo	Pag. 20
5. Organismos de Dirección y Control	Pag. 22
6. Anexos	
6.1 Informe del comité de control social	
6.2 Estados financieros	
6.3 Dictámen de la revisoría fiscal	



Mensaje de la Junta

Directiva y la Gerencia

Estimados Asociados:

Con gran satisfacción y profundo agradecimiento, presentamos el Informe de Gestión del 2024, en el que se muestra la evolución 2022-2024, un documento que refleja nuestro compromiso, evolución y los logros alcanzados durante estos tres años. Este período estuvo marcado por grandes desafíos, pero también por transformaciones significativas que han consolidado a Fodeocci como un fondo moderno, resiliente e innovador.

A partir de 2022, el enfoque fue superar los retos derivados de la pandemia, adaptándonos a nuevas dinámicas y optimizando servicios para responder a las necesidades cambiantes de nuestros asociados. En 2023, fortalecimos la oferta de valor con la consolidación de "Nuestro Plus", un programa integral de beneficios diseñado para promover el bienestar de nuestra base social. Finalmente, en 2024, alcanzamos hitos clave en materia de modernización y crecimiento, entre los que destacan la renovación de nuestra imagen corporativa, la optimización de los tiempos de atención, la expansión de los ahorros, el crecimiento sostenido de la cartera de crédito y una gestión eficiente de la cobranza.

Estos logros son el fruto del esfuerzo colectivo, la dedicación y el compromiso inquebrantable de todo nuestro equipo, así como de la confianza y el apoyo constante de nuestros asociados. Reafirmamos nuestro compromiso de seguir trabajando con pasión, innovación y una visión de futuro clara, para continuar impulsando el desarrollo integral y el bienestar de nuestra comunidad, construyendo juntos un mañana más próspero y sostenible.

Uno de los mayores logros de este período ha sido el fortalecimiento de nuestra comunidad asociada. En 2024, alcanzamos un incremento del 68% en reingresos, un claro reflejo de la confianza renovada en nuestro fondo. Paralelamente, los retiros voluntarios se redujeron en un 28%, consolidando una mayor fidelización y compromiso por parte de nuestros asociados.

Además, optimizamos nuestros canales de comunicación, atendiendo más de 89,000 solicitudes a través de chats y fortaleciendo el contacto directo con los asociados mediante WhatsApp y redes sociales, lo que nos permitió ofrecer un servicio más ágil y cercano.

El crecimiento de nuestra cartera de créditos, que alcanzó los \$5.082 millones y la recuperación de \$29 millones en cartera de ex asociados, son reflejos claros de nuestra solidez financiera y capacidad de adaptación en un entorno dinámico. Además, implementamos mejoras significativas en infraestructura y estructura organizacional, destacando el cambio de sede y la creación de nuevos roles estratégicos. Estas acciones no solo potencian la gestión interna, sino que también nos permiten entregar los servicios de manera más efectiva y cercana a nuestros asociados.

Cada uno de estos logros ha sido posible gracias al esfuerzo incansable de nuestros colaboradores, la confianza de nuestros asociados y el trabajo comprometido de la Junta Directiva y la Gerencia. Hoy, podemos afirmar con orgullo que dejamos una organización más sólida, innovadora y preparada para enfrentar los retos del futuro y seguir creciendo.

Los invitamos a seguir siendo parte activa de esta transformación, aportando ideas, participando con entusiasmo y construyendo juntos un futuro lleno de bienestar y progreso. Fodeocci sigue evolucionando de la mano de ustedes, reafirmando su compromiso como un referente de unión, solidaridad y crecimiento.

Con gratitud y Compromiso.

Miriam Ariza
Presidenta de la
Junta Directiva

Astrid Palacios
Gerente General



Resiliencia

Superación de **Desafíos** y **Adaptación**

1.1 Aprendizajes y Cambios Implementados Para Fortalecer la Gestión

La experiencia vivida durante la pandemia global marcó un punto de inflexión para Fodeocci, impulsándonos a fortalecer nuestras capacidades y a adaptarnos rápidamente a las nuevas dinámicas sociales y laborales. Aunque logramos superar la crisis sanitaria, sus efectos transformaron de manera permanente nuestra forma de operar. Este desafío se convirtió en una oportunidad para evolucionar, consolidando un modelo más eficiente, resiliente y, sobre todo, más cercano a las necesidades de nuestros asociados.

En el año 2023, basándonos en los aprendizajes de años anteriores, implementamos la plataforma omnicanal Wolkvox, una solución tecnológica diseñada para integrar y gestionar todos los canales de comunicación del fondo. Este avance ha permitido:

Mejorar significativamente la experiencia de nuestros asociados, ofreciéndoles un acceso más ágil y directo a los servicios.

Incrementar la eficiencia operativa de nuestro equipo de trabajo, optimizando los procesos internos.

Durante 2024, logramos estabilizar esta plataforma, consolidando su uso como el principal canal de atención. Los resultados obtenidos reflejan el impacto positivo de esta herramienta:



1.2 Fortalecimiento del servicio al asociado

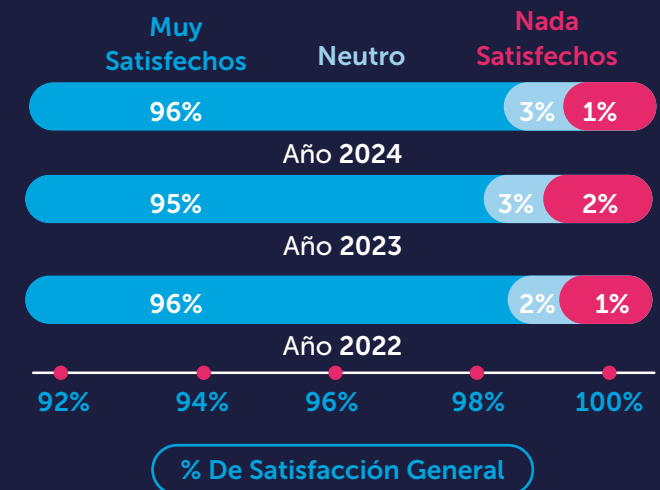
Durante el último año, logramos reducir los tiempos de atención en un 70%, un avance significativo que refleja nuestro compromiso con la eficiencia y la excelencia en el servicio a la base social asociada. Este logro fue posible gracias a la implementación de estrategias clave, como el monitoreo constante apoyado en los reportes generados por la plataforma Wolkvox, que nos permitió identificar oportunidades de mejora y optimizar nuestros procesos de manera continua.

Aunque reconocemos que aún hay aspectos por perfeccionar, este resultado es una muestra clara de que vamos por el camino correcto. Reafirmamos nuestro compromiso de seguir fortaleciendo nuestras estrategias para reducir aún más los tiempos de respuesta y garantizar una atención ágil, efectiva y centrada en las necesidades de nuestros asociados.

1.3 Percepción y Satisfacción Medición de la satisfacción del asociado

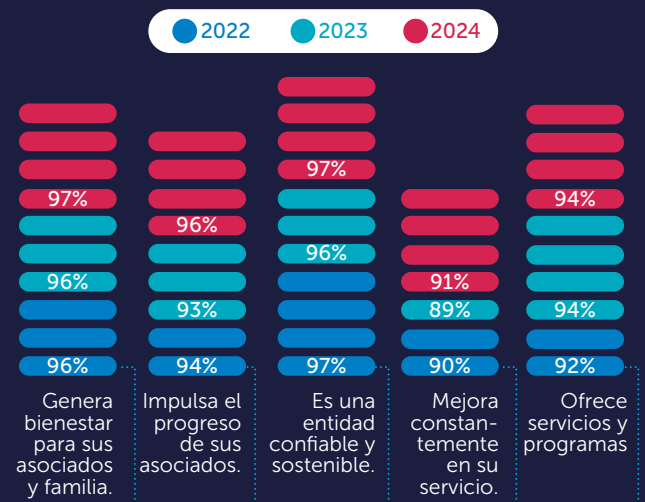
Nivel de Satisfacción General

El compromiso de FODEOCCI con la excelencia en el servicio se refleja en los resultados de la medición de satisfacción de los asociados durante los últimos tres años. La evaluación general muestra un alto nivel de satisfacción, con una tendencia estable, reflejando la calidad en la atención y los procesos de la organización.



¿Cómo valoran los asociados a Fodeocci?

FODEOCCI en los últimos tres años muestra una tendencia estable y positiva en los aspectos evaluados, consolidando la reputación del fondo como una entidad confiable, cercana a sus asociados y con un impacto significativo en su bienestar.



Fortalezas mejor valoradas en 2024:

- **Confiability y sostenibilidad:** Se mantiene como la fortaleza mejor calificada, con un 97% de aprobación en 2024, reflejando la confianza de los asociados en la solidez institucional de FODEOCCI.
- **Generación de bienestar:** El 96% de los encuestados considera que el fondo contribuye positivamente al bienestar de ellos y sus familias, consolidando su rol social.
- **Proximidad a las necesidades de los asociados:** Con un 93% de percepción positiva, este indicador muestra un crecimiento en comparación con 2022, reflejando la efectividad de los programas y servicios ofertados.
- **Impulso al progreso de los asociados** ha aumentado 2 puntos porcentuales en los últimos tres años, pasando de 93% en 2022 a 95% en 2024, lo que evidencia un fortalecimiento en las iniciativas de apoyo al desarrollo financiero y social de los asociados.

Medición del servicio al asociado

Los resultados de la evaluación del servicio de FODEOCCI en los últimos tres años reflejan un alto nivel de satisfacción en los aspectos clave de la atención y gestión de solicitudes.

○ La facilidad en los tramites para acceder al **servicio de crédito**



○ La rapidez y oportunidad en la **atención a sus solicitudes**



○ El personal del fondo tramita, escucha y resuelve **satisfactoriamente sus requerimientos y solicitudes.**



○ La forma en que lo asesoran y **resuelven sus solicitudes.**



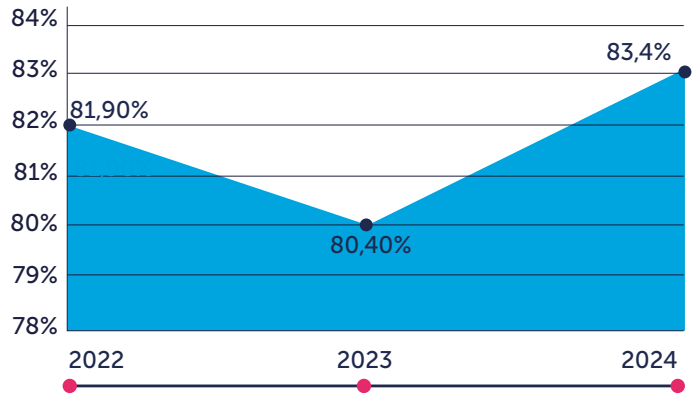
○ Amabilidad y **actitud de sus colaboradores**



● 2022 ● 2023 ● 2024

Análisis de la Evolución del NPS 2022-2024

El Net Promoter Score (NPS) es un indicador que mide la satisfacción y lealtad de los asociados con los servicios del fondo de empleados. Durante los últimos tres años, el índice de satisfacción y recomendación de los asociados, medido a través del Net Promoter Score (NPS), ha mostrado variaciones que reflejan la percepción de los servicios ofrecidos por el fondo de empleados.



En 2024, se registró un incremento significativo a 83.4%, evidenciando una mejora en la experiencia de los asociados y un impacto positivo de las estrategias implementadas para fortalecer el servicio y la relación con ellos.

El crecimiento del NPS en 2024 es un indicador positivo que sugiere que las acciones enfocadas en la atención, comunicación y beneficios han generado una percepción más favorable. Este resultado refuerza la importancia de continuar con iniciativas orientadas a la mejora continua y la fidelización de los asociados.



- Me parece un excelente fondo me ha ayudado mucho, todo me parece muy bueno espero sigan así y si van a cambiar sea para mejorar le quiero dar las gracias por ayudarnos tanto y por ser parte de la empresa. Saludos y bendiciones gracias.
- Es la primera vez que estoy en un fondo de empleados estoy muy satisfecho y todo el que puedo recomendar a lo hago.
- Quiero expresar mi reconocimiento y felicitaciones por la gran labor que realizan en beneficio de sus afiliados. Su compromiso con la seguridad financiera y el bienestar de los empleados es digno de admiración.

Mensajes desde el fondo del corazón de nuestros asociados.



2. Innovación

Nuevas Estrategias y Modernización

2.1 Expansión de la Oferta de Valor: Creación y Consolidación de 'Nuestro Plus'

Comprometidos con el bienestar de las personas

Como entidad del sector solidario, la prioridad siempre ha sido y será el bienestar de las personas. En 2023, rediseñamos el programa de bienestar, ahora conocido como "Nuestro Plus", con un enfoque integral que busca impactar positivamente diversos aspectos de la vida de los asociados y sus familias.

Impacto y prevalencia del programa

Nuestro Plus

Se ha convertido en uno de los proyectos más emblemáticos de la gestión, integrando una amplia gama de beneficios que reflejan el compromiso con el bienestar emocional, material y recreativo de la comunidad asociada. Este programa no solo refuerza la identidad como entidad solidaria, sino que también afianza los lazos de confianza y cercanía con los asociados.

Resultados de "Nuestro Plus" 2024

Tras su implementación y consolidación, el programa ha logrado impactar positivamente la vida de los asociados y sus familias. A continuación, se presenta un resumen detallado de los beneficios entregados en cada categoría durante 2024, seguido de un análisis comparativo con los resultados alcanzados en 2022 y 2023:

Informe de Auxilios en el 2024

Durante el año 2024, el Fondo de Empleados entregó un total de 699 auxilios, lo que representa un incremento del 4% en cantidad y del 3% en valor en comparación con el año 2023. Estos resultados reflejan el compromiso continuo de la organización con el bienestar de los asociados y sus familias.

En el análisis detallado de los auxilios, se destacan los siguientes cambios:



Calamidad:

Se otorgaron 4 auxilios, lo que significa una disminución de un caso respecto al 2023. Sin embargo, el valor total desembolsado aumentó en un 45%.



Lentes:

Se entregaron 195 auxilios, lo que representa un incremento del 13% en cantidad, con un valor total de \$11.700.000. Esto evidencia una mayor cobertura en salud visual para los asociados.



Antigüedad:

Se registró un crecimiento significativo del 33% en cantidad, con 207 auxilios otorgados, y un aumento del 27% en el valor total, alcanzando \$24.200.000.



Educación Superior:

Aunque se observó una reducción en el número de auxilios entregados (165 frente a 209 en 2023), el apoyo educativo sigue siendo una de las inversiones más relevantes, con un monto total de \$37.048.153 destinados tanto a asociados como a sus beneficiarios.



Incapacidad Médica General:

Los auxilios otorgados disminuyeron ligeramente (75 frente a 79 en 2023), pero el respaldo económico se mantuvo sólido, con un valor total de \$11.250.000, lo que reafirma el apoyo en momentos de necesidad por motivos de salud.



Incapacidad Médica General:

Los auxilios otorgados disminuyeron ligeramente (75 frente a 79 en 2023), pero el respaldo económico se mantuvo sólido, con un valor total de \$11.250.000.



Por otro lado, auxilios como medicamentos y servicios de salud mostraron aumentos importantes en el valor, reflejando una mayor atención a las necesidades médicas de los asociados.

En términos generales, el Fondo destinó \$95.578.422 para los auxilios, consolidándose como un pilar clave en el apoyo integral para sus asociados.

Los resultados del 2024 demuestran un esfuerzo continuo por fortalecer el bienestar de los asociados y sus familias, priorizando áreas clave como la salud, la educación y el reconocimiento a la antigüedad. Estos logros refuerzan el compromiso del Fondo de Empleados con el desarrollo y la calidad de vida de sus asociados.



Bienestar Total

Sorteos mensuales que generaron experiencias **positivas y memorables** para el asociado y su familia.

Sorteos REALIZADOS
12

Número de BENEFICIARIOS
212

Valor total entregados EN PREMIOS
\$38.010.816



Incentivos Economicos

contribuimos a la realización de sueños y **proyectos de nuestros asociados.**

Sorteos REALIZADOS SEMESTRALES
02

Obsequios ENTREGADOS
19

Valor total INVERTIDO
\$11.996.000



Obsequios

En reconocimiento a la lealtad y perseverancia de nuestros asociados, participamos activamente en la celebración de diversas fechas especiales, como el Día del Asociado, Navidad, Matrimonios y Nacimientos. **A continuación, detallamos la inversión realizada en cada una de estas ocasiones.**



OBSEQUIOS	Cant.	Valor
Día del asociado	1.900	189.707.510
Navidad	2.000	308.581.846
Matrimonio y nacimiento	24	550.400
Total	3.924	498.839.356



Otras actividades del 2024

En el "Club Rinoahorrito", cerramos el año 2024 con gran orgullo por los logros alcanzados. Uno de los mayores éxitos fue el incremento significativo en nuestra base de miembros que llegó a un total de 400 niños inscritos. A lo largo del año, llevamos a cabo diversas actividades diseñadas para fomentar la creatividad, el ahorro y la participación de los más pequeños. A continuación, destacamos las iniciativas más relevantes:



Entrega del kit de Creatividad

Entregamos 313 kits especialmente diseñados para inspirar la imaginación y el desarrollo artístico de los niños. Cada kit incluía colores, escuadras, lápices, lapiceros, borradores, sacapuntas, marcadores y una atractiva tula. Esta iniciativa fue recibida con gran entusiasmo por parte de los niños y sus familias, consolidándose como una de las actividades más apreciadas. La inversión total para esta actividad fue de \$31.470.000.



Concurso "Mis Sueños y Yo"

Con el objetivo de motivar a los niños a expresar sus sueños y aspiraciones, invitamos a todos los miembros a participar en este concurso utilizando los materiales del kit de creatividad. Recibimos 12 dibujos, y todos los participantes fueron premiados como reconocimiento a su esfuerzo y creatividad. Para esta iniciativa, destinamos una inversión de \$390.000, reafirmando nuestro compromiso con el desarrollo de sus talentos y su expresión artística.



Celebración de Halloween

En esta divertida fecha, entregamos 357 alcancías ecológicas junto con un mug del club lleno de dulces. Esta actividad no solo promovió el hábito del ahorro desde temprana edad, sino que también generó momentos de alegría y diversión para los niños. La inversión total para esta celebración fue de

\$5.429.000.

En el "Club Rinoahorrito", seguiremos trabajando para crear experiencias significativas que contribuyan al crecimiento y bienestar de nuestros pequeños.



Programa de Educación Técnica

En el año 2024, reafirmamos nuestro compromiso con la formación y el desarrollo profesional de nuestros asociados a través del Programa de Educación Técnica. Como parte de este esfuerzo, ampliamos nuestra oferta académica con la apertura de una nueva carrera en convenio: "Técnico Laboral en Sistemas de Gestión", brindando así mayores oportunidades de aprendizaje y crecimiento profesional para nuestra comunidad de asociados.

Un total de 135 asociados se beneficiaron de este programa, demostrando su dedicación y esfuerzo en su formación técnica. Para reconocer este importante logro, celebramos dos ceremonias de graduación en las ciudades de Cali, Bogotá, Medellín y El Bagre, donde los graduados tuvieron la oportunidad de compartir este momento tan especial con sus familias.



EDUCACIÓN
TÉCNICA EMPRESARIAL



La inversión total destinada a las ceremonias de graduación fue de \$23.119.040, lo que refleja nuestro compromiso con el desarrollo integral de nuestros asociados y su crecimiento profesional.

El Programa de Educación Técnica sigue siendo una piedra angular en la labor de impulsar el desarrollo profesional y personal de nuestros asociados. En 2024, no solo ampliamos las oportunidades de formación, sino que también celebramos los logros de quienes se esfuerzan por alcanzar sus metas. Seguiremos trabajando para ofrecer herramientas que contribuyan al crecimiento y bienestar de nuestros asociados.

Celebración día del niño: Celebración del Día del Niño.

Para conmemorar el Día del Niño, organizamos un concurso llamado "Pinta a Rino", una actividad diseñada para fomentar la creatividad y la diversión entre los hijos de los asociados. En esta iniciativa participaron 117 niños, quienes recibieron un kit especial que incluía una cerámica de Rino y pinturas.

La actividad se llevó a cabo en una sesión virtual guiada por una experta en arte, donde los pequeños pudieron dar rienda suelta a su imaginación y creatividad. El evento fue todo un éxito, generando momentos de alegría, entusiasmo y conexión entre los participantes.

Esta celebración fortaleció los lazos entre las familias de nuestros asociados. En Fodeocci, seguiremos promoviendo actividades que contribuyan al bienestar y desarrollo integral de los más pequeños.



Celebración día del Padre y de la Madre

Para rendir homenaje a los roles fundamentales que desempeñan nuestros asociados como padres y madres, organizamos un concurso en el que los participantes enviaron fotografías junto a sus hijos, capturando las poses más parecidas entre ellos. La actividad contó con la participación de 124 asociados, quienes compartieron momentos especiales en familia.

Se seleccionaron tres ganadores, y como reconocimiento a todos los participantes, se les entregó una foto impresa en un hermoso portarretrato, creando un recuerdo duradero de esta celebración. La inversión total destinada a esta actividad fue de **\$3.489.000**, reflejando nuestro compromiso con el bienestar y la integración familiar.



Celebración del Aniversario del Fondo

Con motivo del aniversario de Fodeocci y reafirmando nuestro compromiso de bienestar y desarrollo, llevamos a cabo una serie de visitas a diversas ciudades, donde celebramos este importante evento junto a nuestra comunidad asociada. Durante estas jornadas, organizamos actividades; ferias con el apoyo de diversos proveedores, entrega de obsequios y souvenirs, jornadas de salud, brindando beneficios y promoviendo el cuidado integral de nuestros asociados.

Cali



Medellín



B/Quilla



Bogotá

2.2 Renovación de la Imagen Corporativa de Fodeocci

En 2024, llevamos a cabo un hito significativo en la historia de Fodeocci; la renovación de su imagen corporativa. Este cambio no solo modernizó nuestra apariencia, sino que también reforzó nuestra conexión con los valores fundamentales que definen la institución: innovación, cercanía y confianza.

Con esta transformación, se implementaron las siguientes acciones clave:

- **Diseño de una nueva marca** que refleja profesionalismo y modernidad, alineada con nuestra visión de futuro y compromiso con la excelencia.
- **Actualización de materiales y canales de comunicación** para generar un impacto más positivo y efectivo, asegurando una experiencia coherente y memorable para la base social asociada.



FodeOcCi
Fondo de Empleados Seguridad de Occidente

2.3 Nuevas Estrategias de Comunicación y Fidelización 2024

En 2024, fortalecimos la estrategia de comunicación y fidelización, consolidando nuestra presencia institucional. La comunicación efectiva se posicionó como un pilar fundamental para estrechar la relación con los asociados, generar confianza y promover los servicios de Fodeocci.

A través de diversos canales, logramos un impacto significativo:



Se enviaron más de 24,000 mensajes por **WhatsApp**, manteniendo una comunicación directa y oportuna con nuestros asociados.



Las campañas de correo electrónico alcanzaron una tasa de apertura del 75% y las interacciones en redes sociales aumentaron un 40%, reflejando una mayor participación y conexión con nuestra comunidad.



Además

Creamos el espacio virtual **"Fodeocci Contigo"**, una serie de webinars diseñados para abordar temas específicos de Fodeocci, de interés para nuestros asociados. Durante el año, realizamos un total de 12 sesiones, brindando información valiosa y fortaleciendo el vínculo con nuestra base social.

"Promotora:
KAREN
TORRES"
Zona Sur
Occidente



"Promotor:
NICOLAS
MARTINEZ"
Zona Centro



"Promotor:
WILMAR
DIAZ"
Zona Norte

FODEOCCI CONTIGO

WEBINAR

02 | 3
DIC | PM

Te invita cordialmente a nuestro de Inducción para **nuevos asociados y descubre todos los beneficios** que ahora puedes disfrutar.

CONÉCTATE

¡No te lo pierdas!



2. Transformación

Construyendo el Futuro de FODEOCCI

3.1 Mejoras en Infraestructura física

Realizamos cambio de sede con el objetivo de mejorar la experiencia de nuestros asociados, ofreciéndoles un espacio más moderno, funcional y accesible. Esta nueva ubicación no solo ha optimizado nuestra operación interna, sino también la hizo más eficiente y reforzó la percepción de nuestro compromiso con quienes confían en nosotros.

Con esta nueva ubicación, reafirmamos nuestra dedicación a brindar soluciones cercanas y un servicio de excelencia, fortaleciendo así la relación con nuestra comunidad de asociados.

Además, renovamos nuestras instalaciones en Cali con un diseño funcional y acogedor, incorporando tecnología para agilizar procesos y crear un entorno más eficiente, tanto para los asociados como para nuestro equipo de trabajo.

Los cambios implementados durante este periodo evidenciaron un aumento significativo en las visitas y la atención presencial, demostrando que nuestras mejoras han sido efectivas para satisfacer las necesidades de los asociados y fortalecer nuestra relación.

3.2 Direccionamiento Estratégico hacia 2030

En 2024, redefinimos nuestra visión y misión para adaptarnos a los nuevos desafíos del sector. Este proceso estratégico nos permitirá seguir creciendo y ofreciendo valor a nuestros asociados.

Misión

Fomentar el bienestar integral y la estabilidad económica de nuestros asociados mediante soluciones de crédito accesibles, programas de ahorro eficientes y una variedad de servicios de bienestar. Nuestro compromiso se centra en el desarrollo personal y colectivo, garantizando apoyo en momentos clave y oportunidades de crecimiento personal y recreación, bajo un marco de responsabilidad social y solidaridad.

Nuestro compromiso se centra en el desarrollo personal y colectivo, garantizando apoyo en momentos clave y oportunidades de crecimiento personal y recreación, bajo un marco de responsabilidad social y solidaridad.

Visión Al 2030

Ser reconocidos como un fondo de empleados líder en el sector de la Seguridad Privada, por nuestra capacidad de adaptación e innovación en servicios financieros y bienestar social. Para 2030, aspiramos a incrementar nuestra base de asociados activos, ofreciendo una red de apoyo ampliada que incluya tecnologías avanzadas para la gestión del ahorro y crédito, y un programa de bienestar 'Nuestro Plus' que sea referente nacional por su contribución al desarrollo de nuestros asociados y sus familias. Buscamos transformar la vida de nuestros asociados con soluciones que se anticipen y atiendan sus necesidades en un mundo en constante cambio.



3.3 Cambio de Estructura Organizacional

Este año, implementamos una de nuestras grandes estrategias: la reestructuración organizacional. Se eliminó el cargo de Analista de TICs y Riesgos, y sus actividades fueron tercerizadas a expertos en el área. Además, creamos el cargo de Gestor de Comunicaciones, lo que nos ha permitido generar contenido de manera más efectiva. Esta nueva posición ha sido clave, ya que la persona encargada tiene un conocimiento interno de lo que el fondo busca y de las necesidades de nuestros asociados, lo cual se refleja de manera clara y precisa en las piezas que diseña.



ALEXON ROSAS

Diseñador Gráfico Profesional
Especialista en Gerencia de Marca

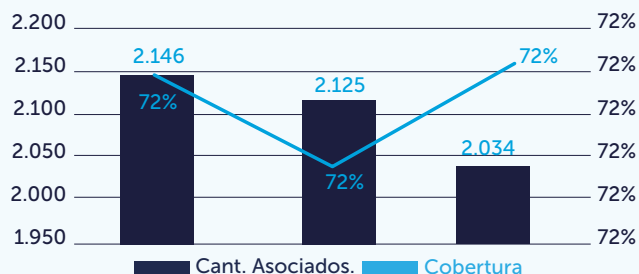


4. Impacto en la Comunidad

Asociada y Proyección

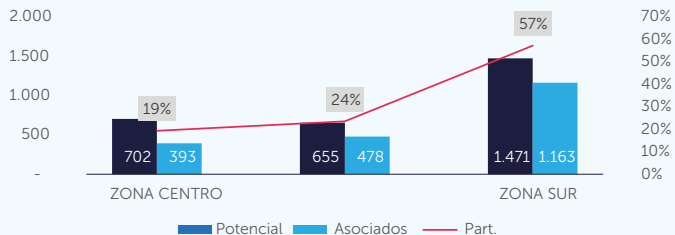
4.1 Comparativo de Resultados 2022-2024.

Expansión y Cobertura de asociados (2022-2024)

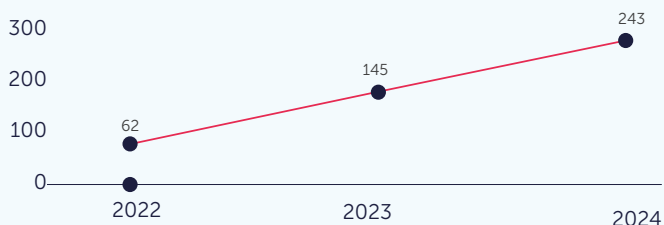


A pesar de la ligera disminución en el número de colaboradores y asociados, logramos mantener una cobertura del 72%, gracias a una estrategia comercial fortalecida. Iniciativas como Refiere y Gana y Únete a la Tripulación FODEOCCI han sido clave para incentivar el crecimiento, la retención y los reingresos de nuestros asociados. Adicionalmente la gestión comercial por parte de los promotores de servicio fue otro factor clave en este aspecto.

Cobertura de asociados por zonas 2024



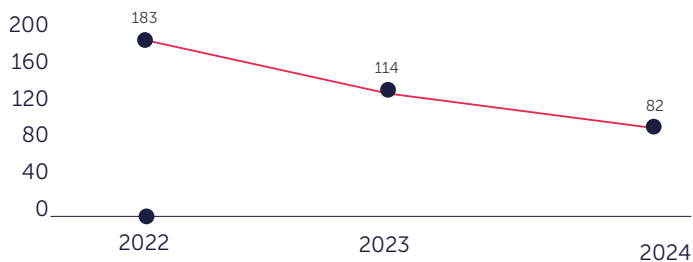
Comportamiento de REINGRESOS (2022-2024)



El número de reingresos de asociados ha mostrado un crecimiento sostenido en los últimos años, consolidándose en 2024 con 243 reingresos, la cifra más alta del período. Este incremento refleja el fortalecimiento de la relación con nuestros asociados y la efectividad de nuestras estrategias de fidelización.

El aumento continuo en los reingresos responde a la confianza en los beneficios y servicios ofrecidos por FODEOCCI, así como a iniciativas clave como Nuestro Plus y la mejora en los canales de atención. Este resultado reafirma nuestro compromiso de brindar un acompañamiento sólido y oportuno a nuestros asociados, asegurando que encuentren en el fondo un aliado estratégico para su bienestar y desarrollo financiero.

Comportamiento de retiros VOLUNTARIOS (2022 -2024)



El número de retiros voluntarios ha disminuido significativamente en 2024, consolidando una tendencia positiva que refleja mayor satisfacción y compromiso por parte de los asociados. Este año, los retiros se redujeron a 82, representando una baja del 28% respecto a 2023 y del 55% en comparación con 2022, cuando se registraron 183 casos.

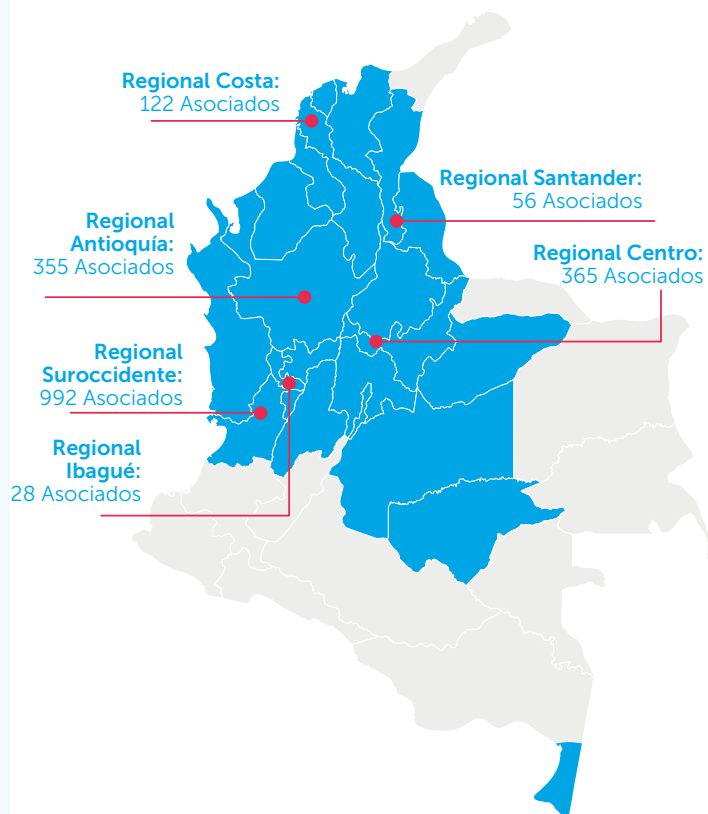
Perfil de la Base Social

Genero	2024	Part%
Hombres	1861	91%
Mujeres	173	9%
TOTAL	2034	100%

Antigüedad

Antigüedad	Cant.	Part%
0 - 5 años	1486	73%
6 - 10 años	229	11%
11-15 años	130	6%
Más 15 años	189	9%
TOTAL	2034	100%

Distribución GEOGRÁFICA



Entrega anual de BENEFICIOS (2022 - 2024)

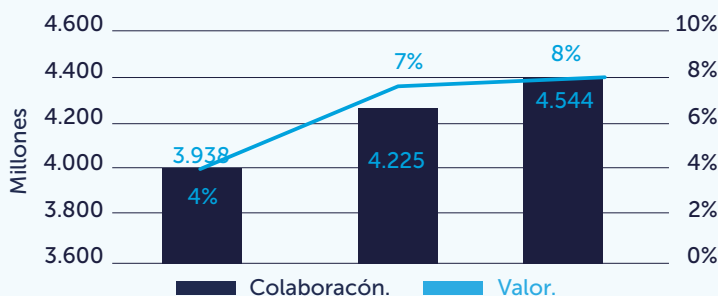
Incluye una tabla que resume los resultados en cada categoría por año, como esta:

Categoría	2022	2023	2024	Variación (%)
Auxilios	76.830.901	93.000.710	95.578.422	3%
Bienestar Total	9.948.000	38.010.816	282%	
Incentivos Económicos		5.000.000	11.996.000	140%
Club Rino ahorrito	16.957.304	23.506.999	36.899.330	57%
Obsequios y actividades	480.398.217	500.542.887	546.753.292	9%
Inversión Total (\$)	574.186.422	631.998.596	729.237.860	15%
Var%	0,2%	10,1%	15,4%	

En los últimos tres años, el fondo de empleados ha incrementado significativamente los beneficios otorgados a sus asociados, generando un impacto social positivo. Este avance se ha acentuado especialmente desde la implementación del programa "Nuestro Plus" en 2023."

Resultados operativos

Evolución de la colocación de Créditos



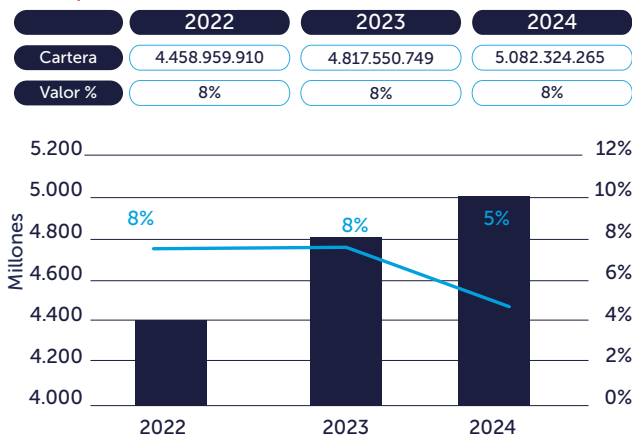
Colocación por líneas

Línea	2022	2023	2024
Libre inversión	3.089.378.699	3.353.459.844	3.563.387.750
Educación	2.703.839	70.212.000	37.902.000
Compra de cartera	66.792.578	67.631.286	135.576.967
Vivienda	103.301.289	158.865.482	93.748.250
Vehículo	33.661.080	-	11.531.998
Cliente antiguo	506.894.741	501.667.580	576.396.718
Orden de mercancía	134.955.493	70.354.030	125.604.288
Total	3.937.687.719	4.222.190.222	4.544.147.971
Var%	5%	7%	8%

En 2024, Fodeocci atendió 2.823 solicitudes de crédito, alcanzando un monto total de \$4.544.147.971. Este resultado refleja un crecimiento sostenido durante los últimos tres años, evidenciando la confianza que nuestros asociados depositan en las soluciones financieras ofrecidas.

A través de estos créditos, hemos logrado satisfacer diversas necesidades de nuestras familias asociadas, desde el acceso a la educación y la compra de cartera hasta remodelación de vivienda y adquisición de vehículos. Cada uno de estos recursos ha sido fundamental para impulsar su bienestar y desarrollo, consolidando a Fodeocci como el aliado clave que contribuye a mejorar su calidad de vida.

Comportamiento de la cartera de créditos

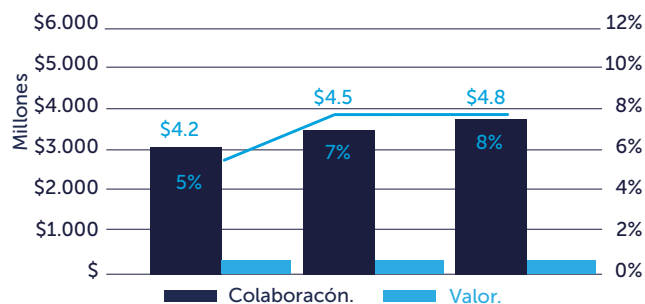


En 2024, la cartera de créditos de Fodeocci cerró en \$5.082.324.265, registrando un crecimiento del 5% frente al año anterior. Este incremento mantiene la tendencia positiva observada en los últimos tres años, donde se alcanzaron aumentos del 8% en 2022 y 2023.

La línea de crédito con mayor participación en la cartera es libre inversión, representando el 73% del total. Este producto se ha consolidado como la opción preferida por nuestros asociados, gracias a su flexibilidad y capacidad para adaptarse a diversas necesidades financieras.

Este crecimiento continuo no solo refleja la confianza y fidelidad de nuestros asociados, sino que también consolida a Fodeocci como un aliado estratégico en el cumplimiento de sus metas y proyectos. Seguimos comprometidos con ofrecer soluciones financieras que impulsen su bienestar y desarrollo.

Comportamiento de las Captaciones



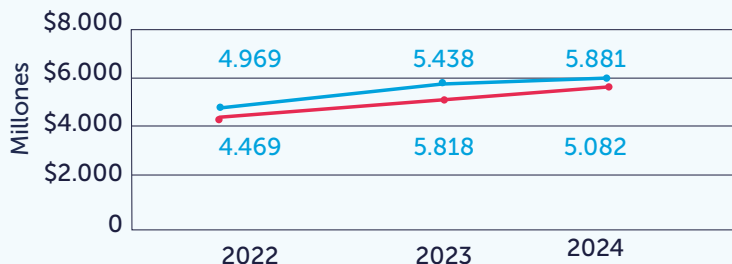
Comportamiento por línea de ahorro

Tipo de Ahorro	2022		2023		2024		Valor
	Saldo	Cant	Saldo	Cant	Saldo	Cant	
Agranda prima	12.016.490	29	20.469.232	36	20.998.121	61	7%
Ahorro voluntario	94.716.200	1.114	111.048.052	177	157.068.711	344	40%
Rino ahorrito	95.055.239	293	91.451.800	343	119.412.291	453	53%
Total	201.787.929	1.436	222.969.084	556	297.479.123	858	100%

Resultados económicos

(Activo, Pasivo, Patrimonio, ingresos, excedentes, Cartera)

Activo



Fodeocci ha experimentado un crecimiento sostenido en sus activos a lo largo de los últimos años, registrando para 2024 un incremento del 8.1%, lo que representa un valor total de \$5.881 millones. Este aumento significativo está principalmente asociado al crecimiento de la cartera, la cual, en la fecha de corte, constituye el 86% de los activos totales.

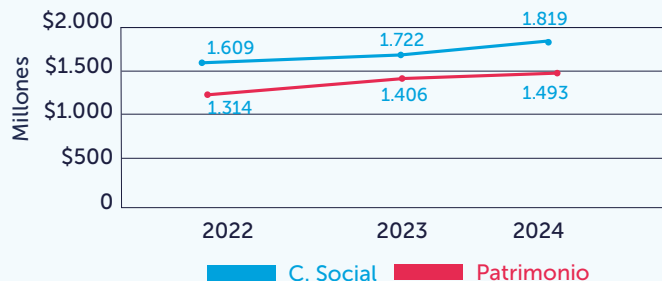
Este resultado refleja la robustez y solidez financiera de Fodeocci, consolidándose como un indicador positivo de su gestión y su capacidad para mantener un crecimiento constante. De esta manera, Fodeocci reafirma su posición como una institución confiable y comprometida con el desarrollo financiero de sus asociados.

Pasivos



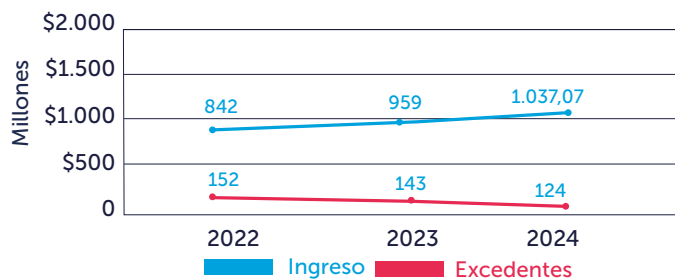
Los pasivos presentan un crecimiento del 9.3% y cierra en \$4.062 millones como resultado de la **mezcla de depósitos de corto y largo plazo**.

Patrimonio



El nivel de fortaleza patrimonial del Fondo presentó este un crecimiento del **6% cerrando con \$1.819 millones**.

Ingresos y excedentes



Los intereses generados por la cartera aumentaron un 8 % en comparación con el año anterior. Este crecimiento, sumado a una gestión eficiente de los gastos, permitió alcanzar un excedente final de \$124 millones.

Si bien esta cifra representa una disminución del 13 % respecto al excedente del año anterior, la reducción obedece a la ejecución de proyectos estratégicos clave, como la contratación directa de la persona encargada de comunicaciones y la renovación de la imagen del fondo.

Adicionalmente, influyeron el pago de impuestos de vigencias anteriores debido al incremento en la tarifa, la baja de cuentas por cobrar de períodos previos y la corrección de novedades en las planillas de seguridad social, también correspondientes a vigencias anteriores.

Gestión de cobranza

Administrativo: Con el objetivo de contener el deterioro de la cartera, en Fodeocci se llevaron a cabo las siguientes actividades:

- Envío de mensajes de texto y correos electrónicos (mailing).
- Notificación y seguimiento de los descuentos realizados por las pagadurías.
- Pre-Jurídico: Como parte de las estrategias de recuperación y con el fin de normalizar las obligaciones antes de iniciar procesos judiciales, la firma de cobranza Fernández & Londoño ha realizado los siguientes procesos:

- **Consulta en FOSYGA para la radicación de libranzas.**
- **Acuerdos de pago.**
- **Llamadas y envío de notificaciones de mora.**

Recuperación de Cartera Ex Asociados:

A continuación, se presenta la evolución de la recuperación de cartera de ex asociados en los últimos tres años:

	2022	2023	2024
Recuperación de cartera ex asociados	16.352.729	20.599.971	20.031.382
Valor %	72%	26%	41%

A pesar de ciertas variaciones en los porcentajes de crecimiento, la gestión de cobro ha mostrado una tendencia positiva en la recuperación de cartera, lo cual es fundamental para la estabilización financiera de la organización.

Cumplimiento legal y buen gobierno corporativo

Durante este periodo, la Junta Directiva y la Gerencia de Fodeocci realizaron reuniones mensuales de manera presencial, cumpliendo con sus funciones de ser los administradores permanentes. En estas sesiones, se analizaron y tomaron decisiones estratégicas sobre asuntos clave, como los informes del Comité de Riesgo, la revisión de los estados financieros, el seguimiento de los principales indicadores de gestión y otros temas relevantes para el fortalecimiento y la sostenibilidad del Fondo de Empleados. En el transcurso del 2024, se atendieron en su totalidad los requerimientos de la Superintendencia de la Economía Solidaria, sin que a la fecha existan glosas pendientes, lo que evidencia el compromiso de Fodeocci con el cumplimiento normativo y la transparencia en la gestión.

A la fecha de elaboración del presente informe, no se han presentado eventos significativos que afecten la situación financiera, la estabilidad o los resultados del ejercicio, los cuales han sido debidamente reflejados en los Estados Financieros presentados a los asociados.

Fodeocci realiza operaciones y transacciones con sus partes relacionadas en estricto cumplimiento de su Código de Buen Gobierno Corporativo y demás normativas aplicables. Todas las operaciones activas y pasivas, así como la concesión de beneficios o auxilios a personas vinculadas, se efectúan bajo los mismos términos y condiciones establecidos para cualquier asociado, garantizando equidad, transparencia y ausencia de privilegios. Dichas operaciones son sometidas a la aprobación de la Junta Directiva en pleno, conforme a los reglamentos internos vigentes.

En cumplimiento del Artículo 1 de la Ley 603 del 27 de julio de 2000, se informa que Fodeocci acata plenamente las normas sobre propiedad intelectual y derechos de autor. Se garantiza a los asociados y a las autoridades competentes que los productos amparados por derechos de propiedad intelectual son utilizados de manera legal, cumpliendo con las disposiciones normativas correspondientes y contando con las autorizaciones pertinentes. En lo que respecta al uso de software, se certifica que todos los programas utilizados operan bajo licencias de uso debidamente adquiridas, asegurando así el respeto por la normativa vigente en materia de derechos de autor y tecnología de la información.

Habeas Data

Se realizó la inscripción de la base de datos en la Superintendencia de Sociedades. Además, se cuenta con los manuales para el manejo de información relevante y bases de datos en general, así como con las autorizaciones necesarias para el tratamiento de los datos de nuestra base social. Asimismo, todo el personal que actualmente labora en Fodeocci ha suscrito la cláusula de manejo y confidencialidad de la información. En conclusión, el sistema se encuentra plenamente implementado y en funcionamiento.

Pago de seguridad social

Se cancelaron oportunamente los aportes al Sistema de Seguridad Social Integral, de acuerdo con lo establecido en el decreto 1406 de 1999, del todo el personal que labora en Fodeocci.

Circularización de facturas

Se deja constancia de lo establecido en la Ley 1676 de 2013, artículo 87, parágrafo 1 y 2 de que no se obstaculiza la libre circulación de las facturas mediante operaciones de factoring.

Legalidad del software

En atención a lo dispuesto por la Ley 603 de julio 27 de 2000, se deja constancia que el software que utiliza Fodeocci para sus actividades administrativas y financieras han sido adquiridas legalmente, el software Financial Software Web y el Software Sólido de consulta.

Igualmente, Fodeocci utiliza las versiones actualizadas del sistema operativo, Windows 10 professional y Office 365, antivirus corporativo KASPERSKY, como herramientas que soportan parte de la operación, los cuales cumplen con los requisitos exigidos, y las licencias respectivas para cada uno de los servidores y equipos adquiridos. Nuestro correo corporativo, está asociado a la suite de Gmail.

Administración de riesgos

A lo largo de este periodo, hemos evidenciado una evolución y mejora en la gestión de riesgos, enmarcada en un enfoque de prevención, control y mitigación, alineado con las regulaciones establecidas para fondos de empleados de Nivel 3. Durante el año, hemos fortalecido nuestras capacidades para identificar, evaluar y responder a los riesgos inherentes a nuestras operaciones, garantizando la estabilidad financiera, el cumplimiento normativo y la confianza de nuestros asociados.

Estructura y Gobierno de Riesgos

Durante el 2024, mantuvimos una estructura de gestión de riesgos robusta, integrada por:

Comité de Riesgos, encargado del análisis y aprobación de estrategias de mitigación.

Oficial de Cumplimiento y Riesgos, responsable del monitoreo y ejecución de controles.

Uso de herramientas tecnológicas para la evaluación de riesgos en tiempo real.

Se consolidó la implementación del Sistema Integral de Administración de Riesgos (SIAR), optimizando la identificación y control de los principales factores de riesgo en las siguientes categorías:

- Riesgo de Crédito
- Riesgo de Liquidez
- Riesgo de Mercado
- Riesgo Operacional
- Riesgo de Lavado de Activos y Financiación del
- Terrorismo (SARLAFT)
- Riesgo de Seguridad de la Información

Análisis y Gestión de Riesgos en 2024

1. Riesgo de Crédito

El crecimiento de la cartera de crédito en 2024 alcanzó los \$4.544 millones, con una morosidad controlada en 2.9%, dentro de los estándares aceptables del sector. Las estrategias clave implementadas incluyeron:

- Refuerzo del análisis crediticio para mejorar la calidad de la cartera.
- Automatización de alertas tempranas para identificación de posibles incumplimientos.
- Mejoras en la gestión de cobranza, lo que permitió una recuperación de cartera de \$29 millones en exasociados, con un crecimiento del 41% respecto a 2023.

2. Riesgo de Liquidez

El análisis de liquidez demostró un fortalecimiento de los fondos disponibles, asegurando el cumplimiento de obligaciones sin comprometer la operatividad del fondo. Principales acciones en 2024:

- Monitoreo diario de la liquidez, garantizando una reserva mínima del 15% sobre pasivos.
- Optimización de captaciones y ahorros voluntarios, con un crecimiento del 8% en los aportes permanentes y una mayor diversificación de fuentes de liquidez.
- Plan de contingencia activado en momentos de alta demanda crediticia para mitigar cualquier riesgo de liquidez.

3. Riesgo de Mercado

El contexto macroeconómico de 2024 presentó desafíos en las tasas de interés y la inflación. Para mitigar su impacto:

- Se mantuvieron las tasas de interés de crédito, asegurando competitividad y sostenibilidad.
- Se realizó un monitoreo permanente de la inflación y su impacto en la capacidad de pago de los asociados.

4. Riesgo Operacional

Se reforzaron los controles internos y la automatización de procesos, logrando una reducción del 20% en incidentes operativos respecto al año anterior. Acciones implementadas:

- Optimización de la plataforma Wolkvox, mejorando tiempos de respuesta en la atención al asociado.
- Capacitaciones en prevención de fraudes y errores operativos dirigidas al personal administrativo.
- Actualización del Plan de Continuidad del Negocio (PCN), garantizando la resiliencia ante contingencias.

5. Riesgo de Lavado de Activos y Financiación del Terrorismo (SARLAFT)

En cumplimiento con las normativas de la Superintendencia de la Economía Solidaria, se fortaleció la gestión del SARLAFT en 2024 con:

- Debida diligencia de nuevos asociados y proveedores
- Capacitación obligatoria para todos los colaboradores y miembros de la Junta Directiva en SARLAFT.
- Fortalecimiento de los reportes ante la UIAF, asegurando el cumplimiento total de la normativa vigente.

6. Riesgo de Seguridad de la Información

En un contexto donde las amenazas cibernéticas siguen en aumento, implementamos medidas clave para proteger la información de los asociados y de la organización:

Refuerzo en la protección de datos y respaldo de información en servidores en la nube.

- Los indicadores de riesgo de 2024 muestran una organización estable y con capacidad de adaptación a los desafíos del entorno financiero y operativo. Se destacan:
- Reducción de la morosidad al 2.9%, mejorando la calidad de la cartera.
- Incremento en la recuperación de cartera de exasociados en un 41%.
- Crecimiento del 8% en ahorros y aportes permanentes, fortaleciendo la liquidez.
- Disminución del 20% en incidentes operativos, reflejando mejoras en control interno y eficiencia.

Para el 2025, las estrategias clave estarán enfocadas en:

- Seguir fortaleciendo los modelos de evaluación de crédito y prevención de mora.
- Optimizar la estructura de capital para maximizar la rentabilidad sin comprometer la liquidez.
- Expandir la digitalización de procesos y reforzar la ciberseguridad.
- Mantener el cumplimiento riguroso de normativas de riesgo y transparencia.

La gestión de riesgos en 2024 permitió fortalecer la estabilidad y crecimiento de Fodeocci, asegurando la confianza de los asociados y el cumplimiento normativo. Las estrategias implementadas han logrado reducir la exposición a riesgos financieros, operativos y de seguridad, posicionándonos como un fondo de empleados resiliente y preparado para los desafíos futuros.

Sistema de Seguridad y Salud en el Trabajo

En nuestro compromiso con el bienestar de nuestro equipo, fortalecimos el Sistema de Seguridad y Salud en el Trabajo, entendiendo que la salud física y mental de los colaboradores es clave para su compromiso y desempeño. Gracias a la implementación del plan de trabajo establecido para este periodo, alcanzamos un cumplimiento del 100% en la evaluación de estándares mínimos, reflejando nuestro esfuerzo por garantizar un entorno laboral seguro y saludable.





5. Organismos

de Dirección y Control

Organismos

de dirección y control

Junta Directiva

Miriam Ariza
Wilson Portela Gil
Never Carvajal Arroyo
Wilson Conde López
Alonso Montoya

Principales

Sebastian Cardozo
Josue Bolaños
Alexander Delgado Solarte

Suplentes

Equipo Administrativo

Astrid Lorena Palacios G.

Gerente

Rubén Antonio Pulido

Contador

Evelin Lorient Choco

Asistente contable y de tesorería

Marilú Erazo

Analista de Recaudo y Cartera

Karen Liceth Torres

Ingrid Liseth Vargas

Johanna Montoya Vidales

Promotor de Servicios Zona Sur Occidente

Nicolas Martínez

Promotor de Servicios Zona Centro

Wilmar Andrés Díaz

Promotor de Servicios Zona Norte

Alexon Rosas

Gestor de Comunicaciones

Comité de Control Social

Maria del Pilar Valencia

Maricel Castro

Principales

Jairo Gómez Avellaneda

Agobardo Naranjo

Suplentes

Comité De Riesgos

Wilson Portela

Wilson Conde

Rubén Antonio Pulido

Comité de créditos

Miriam Ariza

Sebastián Cardozo

Josué Bolaños

Comité de Bienestar

Maricel Castro

Rubén Pulido

Asesores Externos

Alfredo López auditorías y Consultores

Revisoría Fiscal

Fernández Londoño y Abogados

Cobranza Jurídica

Miriam Osorio de Montoya

Julián Montoya Osorio

Asesores Jurídicos

Víctor Manuel Guevara

Asesor en Riesgos

Delegados

asamblea 2024

NOMBRES Y APELLIDOS	ZONA ELECTORAL	CALIDAD 2024
Devis Ruben Gonzalez Almeida	Bogotá	Principal
Carlos Alirio Zapata Perilla	Bogotá	Principal
Edwin Guillermo Jimenez Rodriguez	Bogotá	Principal
Jairo Gomez Avellaneda	Bogotá	Principal
Pedro Antonio Rojas Lopez	Ibague	Principal
Hernan Felipe Arango Ospina	Medellín	Principal
Jorge Ivan Quintero Garcia	Medellín	Principal
Jayson Rafael Blanco Vasquez	Mineros	Principal
Ascanio Sarmiento Herrera	Costa	Principal
Agobardo Naranjo Duque	Palmira Y Norte Del Valle	Principal
Lina Marcela Sanclemente	Palmira Y Norte Del Valle	Principal
Alonso Montoya Moncaleano	Cali	Principal
Miriam Ariza Arango	Cali	Principal
Josue Bolaños Lugo	Cali	Principal
Maryori Angulo	Cali	Principal
Sebastian Cardozo Conde	Cali	Principal
Wilson Conde Lopez	Cali	Principal
Wilson Portela Gil	Cali	Principal
Olga Lucia Vargas Gallego	Cali	Principal
Maria Del Pilar Valencia	Cali	Principal
Never Carvajal Arroyo	Cali	Principal
Luz Stella Gutierrez Garcia	Cali	Principal
Pawer Andres Preciado Dominguez	Cali	Principal
Isleny Posso Varon	Palmira Y Norte Del Valle	Suplente
Sebastian Agudelo Castaño	Ibague	Suplente
Maritza Calvo Payan	Cali	Principal



6. Anexos

INFORME COMITÉ DE CONTROL SOCIAL

Señores delegados, Junta Directiva, Gerencia, Comités y demás personas asistentes a la Asamblea General Ordinaria de delegados de Fodeocci:

El Comité de Control Social, en uso de sus facultades legales y estatutarias, presenta a los asociados el informe de gestión correspondiente al año 2024. Este informe se rige bajo la premisa fundamental del Comité, al ser el órgano de vigilancia social y garante ante los asociados de que las actividades, programas y decisiones desarrolladas por Fodeocci se realicen dentro del marco legal y en coherencia con los principios y políticas definidas en los estatutos.

Este periodo se caracterizó por un trabajo enfocado en fortalecer la confianza, la transparencia y el bienestar de nuestros asociados. Durante el 2024, se impulsaron iniciativas clave para consolidar el ahorro, mejorar la atención a nivel nacional y ofrecer soluciones financieras adaptadas a las necesidades de quienes conforman nuestro Fondo de Empleados.

Actividades Destacadas del 2024

Entre las actividades destacadas del 2024 estuvieron:

- **Fortalecimiento de la atención a los asociados:** Se garantizó una atención de calidad, eficiente y oportuna, logrando una mayor cercanía con los asociados a nivel nacional.
- **Promoción de la cultura del ahorro:** Se desarrollaron programas y campañas orientadas a fomentar prácticas financieras responsables y sostenibles, alineadas con la agenda corporativa del "Año del Ahorro".
- **Apoyo a programas educativos y de bienestar:** Se respaldaron iniciativas que fortalecieron la formación integral, el bienestar y la recreación de los asociados y sus familias.

Actividades Realizadas por el Comité

- **Revisión de la ejecución presupuestal de los fondos sociales:** Se evidenció el cumplimiento de actividades enfocadas en formación, celebración de fechas especiales, recreación e integración. El Fondo promovió la participación abierta de sus asociados en todas las actividades realizadas.
- **Análisis de actas de la Junta Directiva:** Se evidenció que la asistencia a las reuniones, tanto de miembros principales como suplentes, fue satisfactoria y se cumplió con el quórum correspondiente. Además, las decisiones adoptadas se enmarcaron en las normas legales, estatutarias y reglamentarias.

- **Atención y resolución de quejas y reclamos:** Se revisaron y atendieron las quejas y reclamos presentadas por los asociados, validando la solución efectiva a sus requerimientos. Este proceso evidenció un trabajo orientado a la excelencia, respaldado por los resultados positivos en la encuesta de satisfacción.

El 2024 fue un año de grandes logros para Fodeocci, donde la colaboración, la innovación y el compromiso fueron claves para alcanzar las metas propuestas. Resaltamos el trabajo de la Gerencia y del equipo de colaboradores, quienes, con dedicación y esfuerzo, garantizaron una gestión eficiente y cercana a las necesidades de nuestros asociados.

El Comité de Control Social reafirma su compromiso de seguir trabajando en pro del bienestar colectivo, consolidando un Fondo sólido, confiable y alineado con los principios del sector solidario.

Maria del Pilar Valencia
Presidente

Maricel Castro
Secretaria

(Firmado en original)

ESTADOS FINANCIEROS FODEOCCI

CERTIFICACIÓN A ESTADOS FINANCIEROS A DICIEMBRE 31 DE 2024

Señores
ASAMBLEA GENERAL ORDINARIA DE DELEGADOS
Santiago de Cali

En nuestra calidad de Representante Legal y Contador del Fondo de Empleados de Seguridad de Occidente en adelante FODEOCCI, certificamos que hemos preparado los estados financieros básicos: Estado de Situación Financiera, Resultado Integral, Estado de Cambios en el Patrimonio, Estado de Flujos de Efectivo y Notas y Revelaciones a los Estados Financieros a diciembre 31 de 2024.

De acuerdo con la Ley 1314 de 2009, a partir del 1º de enero de 2016, FODEOCCI lleva la contabilidad de acuerdo a las NIIF para Pymes versión 2009 con sus correcciones del 2015, emanadas del IASB contenidas en el Anexo 2 del Decreto 2420 de diciembre 14 de 2015 y en el Anexo 2.1 del Decreto 2496 de diciembre 23 de 2015, incluidas las salvedades contenidas en el artículo 3º de este último para su aplicación sobre cartera y aportes sociales.

Reconocemos la responsabilidad de la Gerencia en cuanto a presentar razonablemente en los estados financieros la situación financiera, resultados de las operaciones y cambios en la situación financiera de acuerdo con las disposiciones contempladas en la Ley 222 de 1995 y el marco técnico aplicable de NIIF para Pymes de los Fondos de Empleados clasificadas en el Grupo 2 por la cual se regulan los Principios y Normas de Contabilidad e Información Financiera y de Aseguramiento de información Aceptados en Colombia.

Los procedimientos de valuación y valoración han sido aplicados uniformemente a la elaboración de los estados financieros de apertura, del período de transición y adopción (2014-2015) y reflejan razonablemente la situación financiera de a diciembre 31 de 2024.

Los hechos económicos que afronto FODEOCCI han sido correctamente clasificados, descritos y revelados y están contenidos en las notas y revelaciones a los Estados Financieros con corte al 31 de diciembre del 2024 y 2023, por lo que se certifica que las cifras incluidas son fielmente tomadas de los libros oficiales y auxiliares del Software contable FINANCIAL, licencia de uso vigente, están debidamente soportados y reflejan razonablemente la situación financiera de la entidad.

Adicionalmente certificamos que:

1. Las cifras incluidas son fielmente tomadas de los libros oficiales y auxiliares respectivos.
2. No hemos tenido conocimiento de hechos irregulares que involucren a miembros de la Administración o empleados, que puedan tener efectos de importancia relativa sobre los estados financieros enunciados.
3. Los procesos de clasificación, calificación, categorización y deterioro de la cartera se están realizando conforme a lo requerido por la ley; el 97,69% de la cartera se encuentra clasificada como categoría A y el 1,63% en categoría E, debidamente provisionada según la edad de vencimiento y en gestión de cobranza.
4. Garantizamos la existencia de activos y pasivos cuantificables, así como sus derechos y obligaciones registradas de acuerdo con cortes de documentos y con las acumulaciones y compensaciones contables de sus transacciones en el ejercicio 2024, valuados utilizando métodos de reconocido valor técnico.
5. Confirmamos la integridad de la información proporcionada, puesto que todos los hechos económicos han sido reconocidos en ellos.
6. Desconocemos la existencia de Irregularidades involucrando a la Gerencia o a empleados que desempeñan labores de importancia dentro del sistema de control interno contable o cualquier

irregularidad involucrando otra persona, que podrían influir significativamente sobre los estados financieros.

7. No se ha presentado violación o posibles violaciones a leyes o reglamentaciones cuyos efectos deberían ser evaluados para su divulgación en los estados financieros o como base para registrar una pérdida contingente.
8. No existen notificaciones de agencias gubernamentales con respecto a incumplimientos o deficiencias en las prácticas de información financiera que pudiera tener un efecto significativo sobre los estados financieros.
9. La entidad ha cumplido con todos los aspectos contractuales que podrían tener un efecto importante sobre los estados financieros en el caso de incumplimiento.
10. Los hechos económicos se han registrado, clasificado, descrito y revelado dentro de los estados financieros básicos y sus respectivas notas, incluyendo sus gravámenes, restricciones a los activos, pasivos reales y contingencias.
11. Se recibió requerimiento por parte de la Superintendencia de Economía Solidaria-SES para la revisión del control de legalidad de la asamblea del año 2023, al cual se le dio respuesta oportuna aportando el detalle a la información solicitada.
12. FODEOCCI cumplió durante la vigencia 2024 con los reportes a la UIAF según la Circular Externa No. 006 de marzo 25 de 2014, Prevención Lavado de Activos y Financiación del Terrorismo LA/FT actividades del oficial de cumplimiento.
13. FODEOCCI dio cumplimiento a la implementación de los estándares mínimos del SG-SST de acuerdo con el Decreto 1072 de 2015 y Ley 0312 de 2020 y elaboró el plan anual de trabajo para el año 2024.
14. En cumplimiento del Artículo 1º de la Ley 603 de 2000, declaramos que los programas utilizados tienen la licencia correspondiente y cumplen por tanto con las normas de derechos de autor.
15. Que los demás hechos económicos realizados, fueron reconocidos en su integridad bajo las normas internacionales de información financiero aplicables para el Grupo 2 (Pymes) en cumplimiento del Decreto 3022 del 2013, los Decretos 2420, 2496 de 2015 y 2483 de 2018.

A la fecha de esta carta no tenemos conocimiento de que haya ocurrido ningún suceso o acontecimiento que afecte sustancialmente los estados financieros o las divulgaciones en notas a los mismos por el año de 2024. No existían deudas, según nuestro entender, al 31 de diciembre de 2024 que no estuvieran incluidas en los estados financieros e igualmente no existen otros pasivos significativos, excedentes o pérdidas contingentes que deban ser registrados o revelados en los estados financieros de acuerdo con principios establecidos en el Anexo 2 del Decreto 2420 de 2015.

Cordialmente,

ASTRID LORENA PALACIOS GUERRA
Representante Legal
Fodeocci

RUBEN ANTONIO PULIDO VARGAS
Contador Público
TP-255389-T

(Firmado en original)



FONDO DE EMPLEADOS DE SEGURIDAD DE OCCIDENTE
NIT 805.005.220-7
ESTADO DE SITUACIÓN FINANCIERA
Al 31 de diciembre de 2024 - 2023
(Cifras expresadas en pesos colombianos)

Activo	Nota	2024	2023	Var. \$	Var. %
Activo corriente					
Efectivo y equivalente al efectivo	5	387.490.968	234.573.800	152.917.168	65,19%
Efectivo y equivalente al efectivo restringido	6	119.485.784	109.209.133	10.276.652	9,41%
Inversiones	7	5.273.133	5.273.133	-	0,00%
Cartera de creditos y servicios CP	8	1.468.810.842	1.347.046.428	121.764.414	9,04%
Cuentas por cobrar	9	306.069.992	253.478.069	52.591.923	20,75%
Total activo corriente		2.287.130.718	1.949.580.562	337.550.156	17,31%
Activo no corriente					
Cartera de creditos LP	8	3.491.780.087	3.363.470.606	128.309.481	3,81%
Propiedad, planta y equipo	10	73.647.462	89.041.369	-15.393.907	-17,29%
Otros activos e intangibles	11	28.062.395	36.162.024	-8.099.629	-22,40%
Total activo no corriente		3.593.489.944	3.488.673.999	104.815.945	3,00%
Total Activo		5.880.620.662	5.438.254.560	442.366.101	8,13%
Pasivo y patrimonio					
Pasivo corriente					
Depositos	12	343.476.742	265.058.768	78.417.974	29,59%
Cred.bancos y otras obligaciones financ	13	3.749.284	5.944.104	-2.194.820	-36,92%
Cuentas por pagar	14	173.110.102	131.210.608	41.899.494	31,93%
Fondos sociales y mutuales	15	141.693.809	138.302.327	3.391.481	2,45%
Obligaciones laborales	16	39.388.725	29.115.658	10.273.067	35,28%
Otros pasivos	17	2.448.241	2.266.249	181.992	8,03%
Total pasivo corriente		703.866.903	571.897.714	131.969.188	23,08%
Pasivo no corriente					
Depositos de ahorro permanente	12	3.357.727.894	3.144.073.251	213.654.643	6,80%
Total pasivo no corriente		3.357.727.894	3.144.073.251	213.654.643	6,80%
Total Pasivo		4.061.594.797	3.715.970.965	345.623.831	9,30%
Patrimonio					
Aportes Sociales Ordinarios	18	193.345.527	246.227.124	(52.881.597)	-21,48%
Aportes Sociales Mínimos irreducibles	18	1.300.000.000	1.160.000.000	140.000.000	12,07%
Reserva protección aportes sociales	19	179.391.999	146.706.224	32.685.775	22,28%
Superavit por donaciones	20	22.088.256	22.088.256	-	0,00%
Efectos adopción NIIF	21	-	4.041.721	(4.041.721)	-100,00%
Resultado neto	21	124.200.083	143.220.271	(19.020.187)	-13,28%
Total del patrimonio		1.819.025.865	1.722.283.595	96.742.270	5,62%
Total del Pasivo + Patrimonio		5.880.620.662	5.438.254.560	442.366.100	8,13%

ASTRID LORENA PALACIOS GUERRA
Gerente
CC 66.883.966

RUBEN ANTONIO PULIDO VARGAS
Contador Publico
TP-255389-T

CLAUDIA MARIELA MANYOMA MURILLO
Delegada Alfredo Lopez & Cia. S.A.S. BIC.
TP-168533-T
Ver dictamen adjunto



FONDO DE EMPLEADOS DE SEGURIDAD DE OCCIDENTE
NIT 805.005.220-7
ESTADO DE RESULTADO
 Por los años terminados entre el 01 de enero y el 31 de diciembre de 2024 y 2023
 (Cifras expresadas en pesos colombianos)

INGRESOS	Nota	2024	2023	Var. \$	Var. %
INGRESOS DE ACTIVIDADES ORDINARIAS					
Intereses por Créditos	22	997.792.601	923.835.594	73.957.007	8,01%
Ingresos ordinarios		997.792.601	923.835.594	73.957.007	8,01%
COSTO DE VENTAS Y PRESTACION DE SERVICIOS					
Intereses De Depositos , De Creditos De Bancos Y Otras Obligaciones Financieras	30	14.147.788	7.617.268	6.530.520	85,73%
RESULTADO OPERACIONAL DIRECTO		983.644.813	916.218.326	67.426.487	7,36%
GASTOS OPERACIONALES DE ADMINISTRACION					
Beneficios a empleados	23	274.903.394	244.645.831	30.257.563	12,37%
Gastos Generales	24	299.321.006	284.377.609	14.943.397	5,25%
Gastos por Deterioro	25	34.017.775	48.138.790	(14.121.016)	-29,33%
Amortización y agotamiento	26	20.006.844	23.422.126	(3.415.282)	-14,58%
Depreciación propiedad planta y equipo	27	15.388.862	7.449.720	7.939.142	106,57%
TOTAL GASTOS OPERACIONALES DE ADMINISTRACION		643.637.881	608.034.076	35.603.805	5,86%
GASTOS OPERACIONALES DE VENTAS					
Beneficio a Empleados	23	209.501.699	176.805.131	32.696.568	18,49%
TOTAL GASTOS OPERACIONALES DE VENTAS		209.501.699	176.805.131	32.696.568	18,49%
TOTAL GASTOS OPERACIONALES DE ADMINISTRACIÓN Y VENTAS		853.139.580	784.839.208	68.300.373	8,70%
RESULTADO OPERACIONAL NETO		130.505.233	131.379.118	-873.886	-0,67%
OTROS INGRESOS					
Otros Ingresos	22	39.279.175	34.906.316	4.372.859	12,53%
OTROS GASTOS					
Gastos Financieros	28	22.340.074	17.947.395	4.392.679	24,48%
Gastos Varios	29	23.244.251	5.117.769	18.126.482	354,19%
		45.584.325	23.065.164	22.519.161	97,63%
RESULTADO NETO NO OPERACIONAL		(6.305.149)	11.841.152	-18.146.302	-153,25%
EXCEDENTE NETO DEL EJERCICIO		124.200.083	143.220.271	-19.020.187	-13,28%

ASTRID LORENA PALACIOS GUERRA
 Gerente
 CC 66.883.966

RUBEN ANTONIO PULIDO VARGAS
 Contador Publico
 TP-255389-T

CLAUDIA MARIELA MANYOMA MURILLO
 Delegada Alfredo Lopez & Cia. S.A.S. BIC.
 TP-168533-T
 Ver dictamen adjunto



FONDO DE EMPLEADOS DE SEGURIDAD DE OCCIDENTE
NIT. 805.005.220-7
ESTADO DE CAMBIOS EN EL PATRIMONIO
Al 31 de diciembre de 2024 - 2023
(Cifras expresadas en pesos Colombianos)

	Aportes sociales	Reservas y superavit	Resultado del ejercicio	Aplicación de excedentes	Efecto Adopción NIIF	Total patrimonio
Saldo Inicial Enero 2023	1.313.748.263	138.296.833	152.488.237	-	4.041.721	1.608.575.054
Aplicación de excedentes	-	-	152.488.237	152.488.237		-
Movimientos del patrimonio 2023	92.478.861	30.497.647	143.220.271	- 152.488.237	-	113.708.542
Saldo al final diciembre 31 de 2023	1.406.227.124	168.794.480	143.220.271	-	4.041.721	1.722.283.595
Aplicación de excedentes	-	-	143.220.271	143.220.271		-
Movimientos del patrimonio 2024	87.118.403	32.685.775	124.200.083	- 143.220.271	- 4.041.721	96.742.271
Saldo al final diciembre 2024	1.493.345.527	201.480.255	124.200.083	-	-	1.819.025.865
Saldo Inicial Enero 2024	- 752.527.027	- 51.534.359	38.472.124	- 152.488.237	- 4.041.721	- 922.119.220

Las notas adjuntas forman un todo indivisible con los estados Financieros.

ASTRID LORENA PALACIOS GUERRA
Gerente
CC 66.883.966

RUBEN ANTONIO PULIDO VARGAS
Contador Publico
TP-255389-T

CLAUDIA MARIELA MANYOMA MURILLO
Delegada Alfredo Lopez & Cia. S.A.S. BIC.
TP-168533-T
Ver dictamen adjunto



FONDO DE EMPLEADOS DE SEGURIDAD DE OCCIDENTE
NIT. 805.005.220-7
ESTADO DE FLUJO DE EFECTIVO
Al 31 de diciembre de 2024 - 2023
VALORES EXPRESADOS EN PESOS COLOMBIANOS

ACTIVIDADES DE OPERACIÓN	2024	2023
Resultados del ejercicio Excedentes	124.200.083	143.220.271
MÁS (MENOS) PARTIDAS QUE NO AFECTARON EL EFECTIVO		
Depreciación	15.388.862	7.449.720
Deterioro Neto	34.017.775	48.138.790
Amortizaciones	20.006.844	23.422.126
Reclasificación Efectos adopción NIIF	-4.041.721	0
FLUJO DE CAJA OPERATIVO DEL PERIODO	189.571.843	222.230.907
CAMBIOS OPERACIONALES		
Aumento / Disminución en Cartera de Créditos	-284.091.670	-370.943.885
Aumento / Disminución en cuentas por cobrar	-52.591.923	-12.911.471
Aumento / Disminución en cuentas por pagar	41.899.494	6.276.220
Aumento / Disminución en Beneficios a Empleados	10.273.067	-2.340.161
Aumento / Disminución en Fondos Sociales y Mutuales	3.391.481	76.873.469
Aumento / Disminución en Otros Pasivos	181.992	1.217.124
Aumento / Disminución en la Protección de Aportes	32.685.775	30.497.647
FLUJOS DE EFECTIVO NETOS USADOS EN ACTIVIDADES DE OPERACIÓN	-58.679.940	-49.100.150
ACTIVIDADES DE INVERSIÓN		
Aumento / Disminución en inversiones	0	-50.081
Aumento / Disminución de propiedad planta y equipo	5.045	-78.610.055
Aumento / Disminución en otros activos e intangibles	-11.907.215	-13.438.518
FLUJOS DE EFECTIVO NETOS USADOS EN DE ACTIVIDADES DE INVERSIÓN	-11.902.170	-92.098.654
ACTIVIDADES DE FINANCIACIÓN		
Aumento / Disminución de Depósitos Contractual y permanente	292.072.617	268.649.170
Aumento / Disminución Obligaciones Financieras	-2.194.820	4.392.584
Aumento / Disminución en Aportes Sociales	87.118.403	92.478.861
Excedentes Distribuidos	-143.220.271	-152.488.237
FLUJOS DE EFECTIVO NETOS PROCEDENTES DE ACTIVIDADES DE FINANCIACIÓN	233.775.929	213.032.378
EFFECTIVO NETO USADO EN EL PERIODO		
Efectivo y equivalentes al efectivo y otros activos financieros temporales al iniciar el período	163.193.820	71.833.575
	343.782.932	271.949.357
SALDO FINAL DEL EFECTIVO Y EQUIVALENTES AL EFECTIVO	506.976.752	343.782.932
	0	0

ASTRID LORENA PALACIOS GUERRA
Gerente
CC 66.883.966

RUBEN ANTONIO PULIDO VARGAS
Contador Público
TP-255389-T

CLAUDIA MARIELA MANYOMA MURILLO
Delegada Alfredo Lopez & Cia. S.A.S. BIC.
TP-168533-T
Ver dictamen adjunto

**FONDO DE EMPLEADOS DE SEGURIDAD DE OCCIDENTE “FODEOCCI”
NOTAS A LOS ESTADOS FINANCIEROS INDIVIDUALES AL 31 DE
DICIEMBRE DEL 2024 - 2023**

1. ENTIDAD REPORTANTE

El Fondo de Empleados de Seguridad de Occidente en adelante FODEOCCI es una persona Jurídica de carácter privado, de naturaleza solidaria, sin ánimo de lucro, con número de asociados y aporte social variable e ilimitado, regida por el derecho colombiano, en especial por las legislaciones de los fondos de empleados, el Estatuto y los principios universales del cooperativismo, constituida mediante documento privado el día 26 de septiembre de 1996, con un número de inscripción tributaria 805.005.220-7.

La última reforma del Estatuto de FODEOCCI fue aprobada por la Asamblea General Ordinaria realizada el **13 de marzo de 2021, mediante acta No. 30.**

La duración de “FODEOCCI” es indefinido, pero podrá disolverse y liquidarse en cualquier momento en los casos, en la forma y términos previstos por la ley y el Estatuto. Su domicilio principal es la ciudad de Cali, Colombia, desarrolla sus actividades en todo el territorio colombiano; al cierre del ejercicio 2024 cuenta con una oficina ubicada en la Calle 34 Norte 2 Bis – 86 para la realización de sus operaciones y con una planta de personal de 10 empleados.

El objeto social de FODEOCCI, es desarrollar actividades de servicio del ahorro y crédito, entendiéndose como la captación de recursos entre los Asociados colocándolos en cuentas de ahorros denominadas operaciones pasivas, o de recepción de recursos para luego colocarlos en operaciones activas que impliquen el otorgamiento de créditos a los Asociados.

La administración de FODEOCCI está a cargo de la Asamblea General de Asociados, la Junta Directiva y la Gerencia. La vigilancia está a cargo de la Revisoría Fiscal y del comité de Control Social.

La Asamblea General, es el máximo órgano de administración y sus decisiones y acuerdos son de obligatorio cumplimiento para todos los asociados, siempre que se adopten de conformidad con la Ley y el Estatuto; la constituye la reunión de los Asociados hábiles o delegados elegidos por estos.

2. COMENTARIOS DE LA GERENCIA

Los comentarios de la Gerencia se encuentran contenidos en el informe de gestión para el comprendido entre el 1 de enero de 2024 al 31 de diciembre del 2024 y hace parte integral del informe administrativo y financiero que se presenta a la honorable Asamblea General de Delegados.

3. BASES DE PRESENTACIÓN DE LOS ESTADOS FINANCIEROS.

Los estados financieros han sido preparados de acuerdo con las Normas de Contabilidad y de Información Financiera aceptadas en Colombia (NCIF), establecidas en la Ley 1314 de 2009, reglamentadas por el Decreto Único Reglamentario 2420 de 2015 modificado por el Decreto 2496 de 2015. Las NCIF se basan en las Normas Internacionales de Información Financiera pymes (NIIF), junto con sus interpretaciones, emitidas por el Consejo de Normas Internacionales de Contabilidad (International Accounting Standards Board - IASB, por sus siglas en inglés); las normas de base corresponden a las traducidas al español NIIF PYMES última versión 2015, acogidas en Colombia a través del decreto 3022 del 2013 inmerso en el decreto 2420 de 2015 modificado por el decreto 2496 de 2015 estos modificados con el decreto 2131 de 2016 modificado por el decreto 2483 de diciembre de 2018.

FONDO DE EMPLEADOS DE SEGURIDAD DE OCCIDENTE “FODEOCCI”
NOTAS A LOS ESTADOS FINANCIEROS INDIVIDUALES AL 31 DE
DICIEMBRE DEL 2024 - 2023

La presentación del estado de situación financiera se hace por el grado de liquidez. La entidad revela el importe esperado a recuperar o a cancelar después de los doce meses para cada partida de activo o pasivo que combine importe a recuperar o a cancelar.

Los estados financieros que presenta la entidad son:

- a. Estado de situación financiera con fecha de corte del periodo que se presenta, comparado con las cifras del cierre de ejercicio inmediatamente anterior.
- b. Estado de resultados del ejercicio
- c. Estado de cambios en el patrimonio.
- d. Estado de Flujos de Efectivo el cual se elaborará por el método indirecto.
- e. Notas a los Estados Financieros, que incluyan un resumen de las políticas contables más significativa y otra información explicativa.

3.1 DECLARACIÓN DE CUMPLIMIENTO.

Las políticas de contabilidad y la preparación de los Estados Financieros Individuales de FODEOCCI han sido preparados de acuerdo con lo establecido en el Anexo 2 del Decreto 2420 del 2015, mediante el cual se estableció el nuevo marco técnico normativo (Normas de Información Financiera – NIF), el cual se complementa con las excepciones del Decreto 2496 de 2015, en particular las relacionadas con el tratamiento de la cartera de crédito y la presentación de los aportes sociales.

Con el Decreto 2496 de 2015 el cual adicionó dos capítulos, Capítulo 5 y 6, al Título de la Parte 1, del Libro 1 al Decreto 2420 de 2015, Decreto Único Reglamentario de las Normas de Contabilidad, de Información Financiera y de Aseguramiento de la Información.

Las excepciones que se establecieron en el artículo 1.1.4.5.3 del decreto 2496 de 2015 para la aplicación de las NIIF para Pymes de las entidades vigiladas por la Superintendencia de la Economía solidaria pertenecientes al Grupo 2 fueron los siguientes:

De conformidad con lo previsto en el Título 3, de la Parte 1, del Libro 1 del Decreto 2420 de 2015 y sus modificatorios, de acuerdo con lo previsto en el numeral 2.2 del Marco Técnico Normativo de Información Financiera para Microempresas, para la preparación de los estados financieros individuales y separados, efectuarán el tratamiento de la cartera de crédito y su deterioro en los términos previstos en el 1.1.4.5.2. del Decreto 2420 de 2015, y el de los aportes sociales en los términos previstos en el artículo 1.1.4.6.1. de dicho decreto.

- a) Para la preparación de los estados financieros individuales y separados aplicarán el marco técnico normativo dispuesto en los Anexos 2 y 2.1 y sus modificatorios del Decreto 2420 de 2015, salvo el tratamiento de la cartera de créditos y su deterioro previsto en la Sección 11. En este caso, los anexos a los que hace referencia la norma son las NIIF para PYMES, emitidas por el AISB.

**FONDO DE EMPLEADOS DE SEGURIDAD DE OCCIDENTE “FODEOCCI”
NOTAS A LOS ESTADOS FINANCIEROS INDIVIDUALES AL 31 DE
DICIEMBRE DEL 2024 - 2023**

Por lo anterior, el tratamiento contable de la Cartera de Créditos de las entidades de economía solidaria debe regirse por lo estipulado en la Circular Contable y Financiera del 2008, Circular Externa 003 del 2013.

b) De igual forma, el artículo 1.1.4.6.1. del decreto 2496 de 2015, establece el tratamiento contable de los aportes sociales en los términos previstos en la Ley 79 de 1988 y sus modificatorios y exceptúa el tratamiento de los aportes sociales de estas entidades, de los principios establecidos en las NIIF, para evitar el efecto negativo que su aplicación traería, por lo tanto, estos seguirán registrándose en el patrimonio.

Los estados financieros fueron autorizados para su emisión en la reunión de la Junta Directiva de FODEOCCI **el 27 de enero del 2025, según Acta No. 324.**

3.2 FRECUENCIA DE LA INFORMACIÓN

La frecuencia con la que se expondrá la información financiera será anual conforme se dispone en las políticas contables aplicadas por la administración y de conformidad a las exigencias del Decreto 2420 del 2015 en su Anexo 2.

3.3 MONEDA FUNCIONAL

Conforme a las exigencias del párrafo 3.23 del anexo 2 del Decreto 2420 del 2015, la moneda funcional y de presentación para FODEOCCI mediante la cual se registrará la información financiera y contable, es el peso colombiano, ya que corresponde al entorno económico principal en el cual se llevan a cabo las operaciones en FODEOCCI.

Las cifras se presentarán en pesos colombianos.

3.4 BASE DE ACUMULACIÓN

De acuerdo con las exigencias establecidas en el párrafo 2.36, Anexo 2 del Decreto 2420 del 2015, los activos, pasivos, patrimonio, ingresos y gastos fueron incorporados en la información financiera, en la medida en que cumplieron con las definiciones y los criterios de reconocimiento previstos para tales elementos en el Marco Conceptual de las NIIF para PYMES.

3.5 USO DE ESTIMACIONES Y JUICIOS

La preparación de los estados financieros de acuerdo con el anexo 2 del Decreto 2420 del 2015 requiere el uso de ciertos estimados contables, así como que la gerencia ejerza el juicio en el proceso de aplicación de políticas contables.

No obstante, lo anterior, la cartera de créditos y aportes sociales se continúan midiendo y revelando de acuerdo con las directrices establecidas por la Superintendencia de Economía Solidaria.

ESPACIO EN BLANCO

**FONDO DE EMPLEADOS DE SEGURIDAD DE OCCIDENTE “FODEOCCI”
NOTAS A LOS ESTADOS FINANCIEROS INDIVIDUALES AL 31 DE
DICIEMBRE DEL 2024 - 2023**

3.5.1 POLÍTICAS CONTABLES, CAMBIOS EN ESTIMACIONES Y ERRORES

Cambios voluntarios de políticas contables: No se realizó ningún cambio voluntario de políticas contables durante el periodo.

Cambios en estimaciones contables: No se presentaron cambios en estimaciones durante el periodo, tales como variaciones en las vidas útiles, valores residuales, en las metodologías para calcular provisiones por litigios en contra ni en otras bases de estimación que deban aplicar prospectivamente.

Corrección de errores de periodos anteriores: No se detectaron errores importantes de periodos anteriores.

3.6 ENTIDAD EN MARCHA

La información financiera se prepara debido a que FODEOCCI está en funcionamiento y en condiciones normales continuará estando dentro de un futuro previsible. El período de funcionamiento estimado de la entidad es indefinido, así mismo la Administración en cabeza de la Gerencia no tiene la necesidad de liquidar, suspender o recortar sus operaciones o cerrarla temporalmente.

3.7 HECHOS OCURRIDOS DESPUES DEL PERIODO SOBRE EL QUE SE INFORMA

No se presentan eventos posteriores a la publicación de estados financieros, que puedan afectar las cifras del 1 de enero al 31 de diciembre de 2024.

3.8 IMPORTANCIA RELATIVA Y MATERIALIDAD

La presentación de los hechos económicos se hace de acuerdo con su importancia relativa o materialidad.

Para efectos de revelación, una transacción, hecho u operación es material cuando, debido a su cuantía o naturaleza, su conocimiento o desconocimiento, considerando las circunstancias que lo rodean, incide en las decisiones que puedan tomar o en las evaluaciones que puedan realizar los usuarios de la información financiera. En la preparación y presentación de los estados financieros, se determina como material una partida, transacción o ajuste que sea igual o superior al 3% del activo.

ESPACIO EN BLANCO

**FONDO DE EMPLEADOS DE SEGURIDAD DE OCCIDENTE “FODEOCCI”
NOTAS A LOS ESTADOS FINANCIEROS INDIVIDUALES AL 31 DE
DICIEMBRE DEL 2024 - 2023**

4. POLÍTICAS CONTABLES SIGNIFICATIVAS

Las políticas contables establecidas más adelante han sido aplicadas consistentemente a todos los períodos presentados en estos estados financieros.

4.1. INSTRUMENTOS FINANCIEROS

4.1.1. Activos financieros

Reconocimiento, medición inicial y clasificación

El reconocimiento inicial de los activos financieros es a su valor razonable más, en el caso de un activo financiero que no se lleve al valor razonable con cambios en resultados, los costos de transacción que sean directamente atribuibles a la adquisición del activo financiero.

Los activos financieros se clasifican al costo amortizado o a valor razonable sobre la base del:

- (a) Modelo de negocio de la entidad para gestionar los activos financieros.
- (b) características de los flujos de efectivo contractuales del activo financiero.

Los activos financieros son medidos **al costo amortizado** si el activo se mantiene dentro de un modelo de negocio cuyo objetivo es mantener los activos para obtener los flujos de efectivo contractuales.

Activos financieros a valor razonable con cambios en resultados

Los activos financieros a valor razonable con cambios en resultados incluyen los activos financieros no designados al momento de su clasificación como a costo amortizado.

Medición posterior de activos financieros.

Después del reconocimiento inicial, los activos financieros se miden al valor razonable o al costo amortizado, considerando su clasificación.

4.1.1.1. EFECTIVO Y EQUIVALENTES DE EFECTIVO.

Este grupo comprende los activos de alta liquidez y de mayor realización o disponibilidad inmediata que posee FODEOCCI; lo conforman las siguientes cuentas mayores: caja, depósitos en bancos y otras entidades financieras.

En la cuenta de la caja se registra el efectivo percibido y los cheques recibidos por concepto de pagos de obligaciones Asociados.

En la cuenta de bancos, se registra el movimiento de las operaciones realizadas con el sector financiero y solidario mediante depósito en las cuentas corriente y de ahorro.

4.1.1.2. INVERSIONES.

Incluye inversiones adquiridas por FODEOCCI con la finalidad de mantener una reserva secundaria de liquidez o por mandato legal.

**FONDO DE EMPLEADOS DE SEGURIDAD DE OCCIDENTE “FODEOCCI”
NOTAS A LOS ESTADOS FINANCIEROS INDIVIDUALES AL 31 DE
DICIEMBRE DEL 2024 - 2023**

FODEOCCI valora y registra las inversiones en forma diaria teniendo en cuenta el comportamiento del mercado y las características propias de la inversión, revelando el valor o precio justo de intercambio del título o el valor que podría ser negociado.

Revela los importes en libros de cada una de las siguientes categorías de activos financieros en la fecha sobre la que se informa, en total, en el estado de situación financiera o en las notas:

- (a) Inversiones de Patrimonio medidas al valor razonable con cambios en resultados.
- (b) Inversiones Financieras que son instrumentos de deuda medidas al costo amortizado.
- (c) Inversiones de Patrimonio que son instrumentos de patrimonio medidos al costo menos deterioro del valor.

Clasificación de las Inversiones: Para el registro contable, las inversiones se clasifican en instrumentos del patrimonio y las correspondientes al fondo de liquidez, que se consideran efectivo restringido, para cumplir con el Fondo de Liquidez.

4.1.2.1. Deterioro de activos financieros

Un activo financiero que no esté registrado al valor razonable con cambios en resultados es evaluado en cada fecha de balance para determinar si existe evidencia objetiva de deterioro. Un activo financiero está deteriorado si existe evidencia objetiva que ha ocurrido un evento de pérdida después del reconocimiento inicial del activo, y que ese evento de pérdida haya tenido un efecto negativo en los flujos de efectivo futuros del activo que puede estimarse de manera fiable.

La evidencia objetiva de que los activos financieros (incluidos los instrumentos de patrimonio) están deteriorados puede incluir mora o incumplimiento por parte de un deudor, reestructuración de un monto adeudado al Fondo en términos que el Fondo no consideraría en otras circunstancias, indicios de que un deudor o emisor se declarará en bancarrota o que el mercado en el que participa dicho activo puede desaparecer.

Además, para una inversión en un instrumento de patrimonio, una disminución significativa o prolongada las partidas en su valor razonable por debajo del costo, representa evidencia objetiva de deterioro.

Una pérdida por deterioro relacionada con un activo financiero valorizado al costo amortizado se calcula con base en la reglamentación vigente emitida por el ente de control SUPERSOLIDARIA, para el caso del presente informe se calcula el deterioro del activo financiero en función de los días de mora aplicando la tabla de provisión general e individual que se relaciona en la Circular Externa 004 de 2013.

4.1.3. CARTERA DE CRÉDITO ASOCIADOS.

Para esta política FODEOCCI se acogió al decreto 2496 de 2015, Registra los créditos otorgados y desembolsados por FODEOCCI, bajo distintas modalidades y aprobadas de acuerdo con los reglamentos internos y conforme a lo dispuesto en la Circular Básica Contable y Financiera.

FONDO DE EMPLEADOS DE SEGURIDAD DE OCCIDENTE “FODEOCCI”
NOTAS A LOS ESTADOS FINANCIEROS INDIVIDUALES AL 31 DE
DICIEMBRE DEL 2024 - 2023

Clasificación de la Cartera de Créditos: Para efectos de información, evaluación de riesgos, aplicación de normas contables, constitución de deterioro entre otros, La cartera de créditos se clasifica como Modalidad Consumo con diferentes líneas de crédito.

2) Evaluación, Calificación y Clasificación de la Cartera: FODEOCCI evalúa permanentemente la totalidad de la cartera a cargo de sus asociados, se aplican metodologías de evaluación masiva y el resultado de esta evaluación se registra en el siguiente a su presentación y aprobación por parte de la Junta Directiva.

La calificación de los créditos se califica por nivel de riesgo en una de las siguientes categorías:

- Categoría A o “riesgo normal”
- Categoría B o “riesgo aceptable”
- Categoría C o “riesgo apreciable”
- Categoría D o “riesgo significativo”
- Categoría E o “riesgo de incobrabilidad”

Se contabilizan el deterioro de acuerdo con lo contemplado en el capítulo II de la Circular Básica Contable y Financiera No. 004 de 2008 y Circular Externa 003 del 2013, FODEOCCI, constituye como mínimo un deterioro general del uno por ciento (1%) sobre el total bruto de la cartera de créditos y un deterioro individual de acuerdo con la calificación de la misma.

CATEGORIA	Calificación de la cartera de créditos por edad de vencimiento	CARTERA CONSUMO	DETERIORO INDIVIDUAL
A	Categoría A o “riesgo normal”	0 – 30	0%
B	Categoría B o “riesgo aceptable”	31 -60	1%
C	Categoría C o “riesgo apreciable”	61 -90	10%
D	Categoría D o “riesgo significativo”	91 -180	20%
E	Categoría E o “riesgo de incobrabilidad”	181 – 360	50%
		>360	100%

Registra el valor de los intereses devengados por FODEOCCI sobre sus recursos colocados que aún no hayan completado su período de exigibilidad, o que de haberse producido se encuentran en proceso de cobro.

El deterioro de los intereses de cartera y crédito se realizan de acuerdo con lo señalado en el numeral 6.4 del capítulo II de la Circular Básica Contable y Financiera No. 004 de 2008 y Circular Externa 003 del 2013.

4.2. PROPIEDAD, PLANTA Y EQUIPO.

Bajo esta clasificación se incorporarán los activos tangibles que posea la Entidad para el desarrollo de su objeto social. Dentro de esta clasificación se contemplan los bienes, muebles y equipos físicos o de cómputo necesarios para el desarrollo de la actividad.

4.2.1. Base de medición

Los activos clasificados en FODEOCCI como Propiedad Planta y Equipo, serán medidos en su reconocimiento inicial al costo (incluidos los costos para poner el activo en condiciones de uso) y la

**FONDO DE EMPLEADOS DE SEGURIDAD DE OCCIDENTE “FODEOCCI”
NOTAS A LOS ESTADOS FINANCIEROS INDIVIDUALES AL 31 DE
DICIEMBRE DEL 2024 - 2023**

medición posterior se hará al costo.

4.2.2. Método de depreciación.

El método de depreciación aplicado por la entidad, para los activos que se midan al costo, será en línea recta y acorde con la vida económica adoptada para la clasificación respectiva.

El tiempo en que se depreciaran los activos, será la vida útil restante de cada activo. En los eventos en que la vida útil restante del activo y el tiempo que se estime tener el beneficio futuro, el tiempo para depreciar el activo respectivo será el que se estime tener a futuro.

4.2.2.1 Vidas Útiles o tasas de depreciación.

La estimación de vidas útiles de los activos fijos corresponde al tiempo que la entidad considera generara beneficios futuros y serán revisadas, y ajustadas si es necesario, a final de cada periodo. Las vidas económicas adoptadas de acuerdo con el modelo de negocio la Entidad son:

a) Muebles enseres	10 años
b) Equipos de cómputo	3 años
c) Planta y redes de comunicación	5 años

4.3. ACTIVOS INTANGIBLES

La cuenta de intangibles son gastos identificables, de carácter no monetario, y sin sustancia o contenido físico, que surgen a través de la adquisición. Los intangibles se reconocen inicialmente al costo, siendo su presentación neta de amortización acumulada y pérdidas acumuladas por el deterioro de valor del activo. El costo incluye el costo de adquisición menos los descuentos, asimismo, los costos complementarios directamente relacionados con la adquisición o desarrollo del activo intangible.

La cuota de amortización anual se reconoce como un gasto o costo de otro activo, determinándose en función del método lineal, basado en la vida útil estimada que se le asigne a cada elemento o clase de activo intangible.

La Entidad reconocerá intangibles si, y sólo si, se cumplen los criterios establecidos en esta política. Específicamente cuando exista:

1. Identificabilidad,
2. Control, y
3. Capacidad para generar beneficios económicos futuros Intangibles formados internamente la Entidad reconocerá el desembolso incurrido internamente en una partida intangible como un gasto, incluyendo todos los desembolsos para actividades de investigación y desarrollo, cuando incurra en él, a menos que forme parte del costo de otro activo que cumpla los criterios de reconocimiento de propiedades, planta y equipo. Estos conceptos se reconocerán como gastos. Tratándose de desarrollo interno de software la Entidad deberá reconocer las erogaciones del caso como gastos y no como un activo intangible. Se exceptúa la adquisición de licencias de software que puede constituir

**FONDO DE EMPLEADOS DE SEGURIDAD DE OCCIDENTE “FODEOCCI”
NOTAS A LOS ESTADOS FINANCIEROS INDIVIDUALES AL 31 DE
DICIEMBRE DEL 2024 - 2023**

un intangible.

4.3.1. Vidas útiles:

Las vidas útiles asignadas a cada activo intangible son establecidas por Gerencia a través de departamento de Contabilidad, en base a la utilización esperada del activo por parte de ella. Las vidas útiles por categoría de activo intangible son las que se señalan a continuación:

Software	60 meses
Licencias	De acuerdo con el contrato
Video Institucional	24 meses
Pólizas de Seguros	12 meses

4.4. PASIVOS

Para FODEOCCI un pasivo será toda obligación presente surgida de sucesos pasados, al vencimiento de la cual y al cancelarla FODEOCCI espera desprenderse de recursos económicos.

Los pasivos en FODEOCCI se clasificarán como instrumentos financieros y otros pasivos no financieros.

4.4.1. Entre los pasivos financieros FODEOCCI cuenta con:

- a) Certificados de Depósitos de Ahorro a Termino
- b) Depósitos de ahorro voluntario
- c) Depósitos de ahorros permanente
- d) Las obligaciones financieras
- e) Las cuentas por pagar
- f) Cuentas por pagar a proveedores

4.4.2. Los pasivos no financieros son:

- a) Provisiones
- b) Beneficios a empleados
- c) Fondos Sociales y Mutuales

4.2.3 RECONOCIMIENTO

FODEOCCI reconocerá un pasivo en el estado de situación financiera cuando:

- a) FODEOCCI tenga una obligación al final del periodo sobre el que se informe como resultado de un suceso pasado.

**FONDO DE EMPLEADOS DE SEGURIDAD DE OCCIDENTE “FODEOCCI”
NOTAS A LOS ESTADOS FINANCIEROS INDIVIDUALES AL 31 DE
DICIEMBRE DEL 2024 - 2023**

b) Los instrumentos financieros catalogados como pasivos son:

- Depósitos de CDAT y depósitos
- Obligaciones financieras
- proveedores

4. 2.4. Pasivo corriente: FODEOCCI clasificará como pasivo corriente cuando:

- a) Espera realizarlo o tiene intención de venderlo o consumirlo en el ciclo normal de la operación. (un año)
- b) Mantiene el activo con fines de negociación
- c) Espera realizar/intercambiar/vender/en doce meses desde la fecha del último cierre
- d) Que se trate de efectivo o equivalente al efectivo o que su utilización este restringida y no puede ser intercambiado para cancelar un pasivo por un periodo de 12 meses,
- e) Los que no cumplan estas condiciones se tendrán como activos no corrientes

4.2.5. FODEOCCI clasificará como mínimo los siguientes rubros en el estado de situación financiera:

- Acreedores comerciales y otras cuentas por pagar.
- Pasivos Financieros.
- Pasivos por impuestos corrientes.
- Provisiones.
- Beneficios a Empleados
- Fondos Sociales y Mutuales

FODEOCCI podrá presentar partidas adicionales por separado en el estado de situación financiera, condicionando esta acción a la evaluación del valor, la naturaleza y el plazo de los pasivos, así como a su función dentro de FODEOCCI.

FODEOCCI considerará como pasivo de cuantía indeterminada y de vencimiento incierto, a las siguientes cuentas o rubros del estado de situación financiera.

Fondos mutuales estipulados en la circular básica contable, es decir aquellos que se constituyen por ley.

4.3. DEPÓSITOS

Comprende los depósitos o exigibilidades a cargo de FODEOCCI por la captación de recursos a través de depósitos a término, mediante la expedición de CDAT, Ahorros contractuales, a la vista y registra importes causados como: rendimientos pactados por la utilización de los recursos de los asociados los cuales establecen la base para determinar la constitución del fondo de liquidez.

**FONDO DE EMPLEADOS DE SEGURIDAD DE OCCIDENTE “FODEOCCI”
NOTAS A LOS ESTADOS FINANCIEROS INDIVIDUALES AL 31 DE
DICIEMBRE DEL 2024 - 2023**

4.4. OBLIGACIONES FINANCIERAS

Registra el valor de las obligaciones contraídas por **FODEOCCI** mediante la obtención de recursos provenientes de bancos y otras entidades del país, bajo la modalidad de crédito directo y utilización de líneas de crédito establecidas, para ser aplicados a fines específicos o por descubiertos de liquidez.

4.5. CUENTAS POR PAGAR

Registra importes pendientes de pago, tales como: comisiones y honorarios por servicios, sumas recibidas en virtud de la relación contractual establecida con los proveedores respectivos.

4.6. BENEFICIOS A EMPLEADOS

4.6.1. Beneficios a empleados corto plazo

Los beneficios a los empleados a corto plazo son reconocidos como gastos cuando se presta el servicio relacionado.

Se reconoce una obligación por el monto que se espera pagar si **FODEOCCI** posee una obligación legal o implícita actual de pagar este monto como resultado de un servicio entregado por el empleado en el pasado y la obligación puede ser estimada con fiabilidad.

Sueldos, salarios y aportes a la seguridad social

Las obligaciones por salarios y aportes a la seguridad social se reconocen en los resultados del período por el método del devengo, al costo que normalmente es su valor nominal.

Vacaciones y Bonificaciones del personal

FODEOCCI reconoce el gasto en el estado de resultados por la obligación estimada por vacaciones anuales del personal mediante el método del devengo. Este beneficio corresponde a todo el personal equivale a un monto establecido con las disposiciones laborales vigentes. Este beneficio es registrado a su valor nominal, generándose el pasivo correspondiente por beneficios al personal presentados en el estado de situación financiera.

FODEOCCI también reconoce el gasto en el estado de resultados por la obligación por bonificaciones del personal mediante el método del devengado y se determina de acuerdo con disposiciones internas de la compañía vigentes. Este beneficio es registrado a su valor nominal.

4.7. PROVISIONES

FODEOCCI reconoce una provisión cuando está obligado contractualmente o cuando existe una práctica del pasado que ha creado una obligación asumida.

Las provisiones de litigios, costos de contratos onerosos, y otras contingencias se reconocen cuando:

- El Fondo tiene una obligación presente, ya sea legal o implícita, que surjan como resultado de hechos pasados, de los que puedan derivarse perjuicios patrimoniales y económicos;

**FONDO DE EMPLEADOS DE SEGURIDAD DE OCCIDENTE “FODEOCCI”
NOTAS A LOS ESTADOS FINANCIEROS INDIVIDUALES AL 31 DE
DICIEMBRE DEL 2024 - 2023**

- Es probable que vaya a ser necesaria una salida de recursos para liquidar la obligación;

- Sea posible estimar su monto confiablemente

Las provisiones se revisan en cada período y se ajustan para reflejar la mejor estimación que se tenga a la fecha del estado de situación financiera. Cuando el efecto del valor del dinero en el tiempo es importante, el monto de la provisión se reconoce por el valor presente de los desembolsos que se espera que sean necesarios para liquidar la obligación usando la mejor estimación. La tasa de descuento utilizada para determinar el valor presente es antes de impuestos y refleja el valor temporal del dinero, así como el riesgo específico relacionado con el pasivo en particular, de corresponder. El incremento de la provisión por el paso del tiempo se reconoce en el rubro gasto por intereses.

Las provisiones se revierten contra resultados cuando es menor la posibilidad de ocurrencia de que exista una salida de recursos para cancelar tal obligación.

4.8. FONDOS SOCIALES

Los fondos sociales constituidos en FODEOCCI, son el fondo de Bienestar Social y Fondo de Desarrollo Empresarial que se incrementan con aportaciones de los Asociados, donaciones y con recursos apropiados de los excedentes del ejercicio anterior, por decisión de la Asamblea General.

4.9. PATRIMONIO

Está representado por los aportes de asociados, las reservas para la protección de aportes, los excedentes del presente ejercicio y las donaciones.

La reserva para la protección de aportes representa el valor apropiado de los excedentes, conforme a las disposiciones legales, con el propósito de proteger el patrimonio social.

4.10. RECONOCIMIENTO DE INGRESOS, COSTOS Y GASTOS

Los ingresos, costos y gastos se contabilizan por el sistema de causación, de acuerdo con disposiciones contables en Colombia, corresponden a la ejecución en el desarrollo normal de las operaciones de FODEOCCI.

El reconocimiento del ingreso en forma bruta requiere que se reconozcan separadamente los ingresos, los costos y los gastos de la operación, mientras que el reconocimiento del ingreso en forma neta consiste en el reconocimiento del margen ganado como ingreso por la prestación del servicio o comisión.

Los montos recaudados en representación de terceros, tales como impuesto a la venta, impuesto sobre consumos, impuesto sobre bienes y servicios e impuesto al valor agregado no son beneficios económicos para FODEOCCI y no resultan en aumentos de patrimonio, por lo tanto, son excluidos de los ingresos.

Los siguientes son los tipos de ingresos que FODEOCCI recibe:

a) **Ingresos por servicio de crédito e inversiones**, se registran los intereses corrientes y

**FONDO DE EMPLEADOS DE SEGURIDAD DE OCCIDENTE “FODEOCCI”
NOTAS A LOS ESTADOS FINANCIEROS INDIVIDUALES AL 31 DE
DICIEMBRE DEL 2024 - 2023**

moratorios obtenidos en la colocación de recursos tanto en cartera como en inversiones en instrumentos equivalente al efectivo y del fondo de liquidez.

FODEOCCI deberá reconocer los ingresos por intereses solamente cuando sea probable que los beneficios económicos asociados con la transacción ingresen a FODEOCCI, y el monto de los ingresos pueda ser medido confiablemente.

Cuando se adquieren inversiones que hayan ganado intereses no pagados, dichos intereses estarán incluidos dentro del valor de compra, es decir, del valor de la inversión.

FODEOCCI reconocerá como Ingreso los intereses moratorios únicamente en el momento de recibo del pago, debido a la incertidumbre que existe sobre la recuperabilidad de estos.

b) Dividendos, participaciones o retornos, se registran los dividendos, las participaciones y los retornos obtenidos por inversiones y en cuentas por cobrar.

FODEOCCI deberá reconocer los ingresos por dividendos (ordinarios o extraordinarios) en la fecha en que surja el derecho a hacer exigible el pago.

Dividendos, participaciones o retornos, se registran los dividendos, las participaciones y los retornos obtenidos por inversiones y en cuentas por cobrar.

i) Reversión de la pérdida por deterioro: se registra la recuperación por deterioro de cualquier activo cuando se recupera en el mismo periodo.

j) Indemnizaciones: por siniestros, incapacidades, entre otros.

k) Diversos: otros conceptos no especificados y cuantías no superiores a \$ 20.000.00

l) Por venta de cartera: se registran las utilidades obtenidas en la venta de cartera, atendiendo lo dispuesto en la circular externa No.08 de 2014.

lI) Recuperación deterioro, se registra la recuperación por deterioro que se haya registrado en periodos anteriores.

m) Pagos recibidos por anticipado

Cuando FODEOCCI reciba pagos anticipados para la prestación de servicios o para la entrega de bienes en periodos futuros, deberá reconocer un pasivo no financiero por el valor razonable de la contraprestación recibida.

El pasivo reconocido, deberá ser trasladado al ingreso en la medida en que se preste el servicio o se realice la venta del bien. En cualquier caso, el pasivo reconocido deberá ser trasladado al ingreso en su totalidad, cuando finalice la obligación de FODEOCCI de entregar el bien o prestar servicios para los cuales fue entregado el anticipo.

4.10.1. Medición de ingresos

FODEOCCI deberá medir los ingresos al valor razonable de la contraprestación recibida o por recibir.

FONDO DE EMPLEADOS DE SEGURIDAD DE OCCIDENTE “FODEOCCI”
NOTAS A LOS ESTADOS FINANCIEROS INDIVIDUALES AL 31 DE
DICIEMBRE DEL 2024 - 2023

El monto de los ingresos que surgen de una transacción generalmente es determinado por acuerdo entre la Entidad y el comprador o el usuario del activo. El valor razonable de la contraprestación recibida se deberá ajustar por el monto de cualquier descuento por venta y reembolso por volumen permitido por FODEOCCI.

4.10.2. INFORMACION A REVELAR

FODEOCCI deberá revelar, al menos, la siguiente información:

- (a) Las políticas contables adoptadas para el reconocimiento de ingresos ordinarios, incluyendo los métodos utilizados para la determinación del grado de realización de las operaciones de prestación de servicios.
- (b) El valor de cada categoría significativa de ingresos de actividades ordinarias, reconocida durante el período, con indicación expresa de los ingresos de actividades ordinarias procedentes de:
- (c) El valor de los ingresos de actividades ordinarias producidos por intercambios de bienes o servicios incluidos en cada una de las categorías anteriores de ingresos de actividades ordinarias.

4.11.GASTOS

Gastos son las disminuciones en los beneficios económicos, producidos a lo largo del periodo contable, en forma de salidas o disminuciones del valor de los activos, o bien por la generación o aumento de los pasivos, que dan como resultado disminuciones en el patrimonio, y no están relacionados con las distribuciones realizadas a los propietarios de este patrimonio.

Debe ser objeto de reconocimiento toda partida que cumpla la definición de gasto, siempre que sea probable que cualquier beneficio económico asociado con la partida salga de la entidad y tenga un costo que pueda ser medido confiabilidad.

Nota No. 5. EFECTIVO Y EQUIVALENTES DE EFECTIVO

Conformado por activos de alta liquidez y de mayor realización o disponibilidad inmediata que posee FODEOCCI, está conformado por la Caja menor y cuatro cuentas bancarias

Banco de Bogotá Cta. Cte. No.146479837
Banco de Bogotá Cta. Ah No.146479258
Banco De Bogotá Cuenta No.146541040
Banco Coopcentral Cuenta No. 227000524

Sus saldos permanecerán debidamente soportados mediante los respectivos arqueos de caja y/o los extractos oficiales remitidos por los terceros, quienes, en su calidad de bancos u otras entidades, han

**FONDO DE EMPLEADOS DE SEGURIDAD DE OCCIDENTE “FODEOCCI”
NOTAS A LOS ESTADOS FINANCIEROS INDIVIDUALES AL 31 DE
DICIEMBRE DEL 2024 - 2023**

recibido la confianza para salvaguardar los recursos del fondo.

La caja menor constituida para pagos de gastos de menores cuantías cuenta con su respectivo reglamento de caja menor aprobado por la Junta Directiva, tiene una base de \$ 800.000.00, se realiza reembolso cuando el monto utilizado es del 70%.

Los bancos representan la totalidad de los fondos que tiene FODEOCCI a su disposición en entidades Financieras. Estas cuentas no poseen restricción alguna.

Los saldos del efectivo y equivalentes del efectivo:

CONCEPTO	31/12/2024	31/12/2023	VARIACION	%
Caja Menor Oficina	800.000	800.000	0	0,00%
BANCOS COMERCIALES	386.622.033	233.704.865	152.917.168	65,43%
Banco De Bogotá Cta. Cte. No.146479837	357.204.203	222.831.986	134.372.217	60,30%
Banco De Bogotá Cta. Aho. No. 146479258	0	0	0	0,00%
Banco De Bogotá Cta. Cte. No.146541040	29.417.829	10.872.878	18.544.951	170,56%
BANCOS COOPERATIVOS	68.935	68.935	0,00	0,00%
Banco Coopcentral No. 227-00052-4	68.935	68.935	0,00	0,00%
TOTAL	387.490.968	234.573.800	152.917.168	65,19%

NOTA No. 6. EFECTIVO Y EQUIVALENTE AL EFECTIVO RESTRINGIDO

Al cierre contable del 31 de diciembre de 2024, se tiene como fondo de liquidez constituido el valor de \$ 119,48 millones de pesos, dando cumplimiento a lo dispuesto en el Decreto 790 del 2003, emitido por el Ministerio de Hacienda, esta inversión deben realizarla los fondos de empleados, como protección a los ahorros de los asociados.

Los recursos del fondo de liquidez solo pueden utilizarse por la entidad, cuando haya un retiro masivo de asociados y sea necesario efectuar la devolución de los ahorros.

La inversión se encuentra constituida en el Banco Coopcentral y el Banco Alianza Fiduciaria vigiladas por la Super Financiera, como exige la norma. Los rendimientos financieros producidos, son registrados como ingresos por utilidad en inversiones del fondo de liquidez.

A continuación, el detalle de los saldos por efectivo restringido:

CONCEPTO	31/12/2024	31/12/2023	VARIACION	%
Banco Coopcentral Cta. Ah. A la Vista 427-00052-6	42.261.328	39.121.095	3.140.233	8,03%
Banco Alianza Fiduciaria No. 7727-5	77.224.456	70.088.038	7.136.419	10,18%
TOTAL FONDO DE LIQUIDEZ CONSTITUIDO	119.485.784	109.209.133	10.276.652	9,41%

El valor del fondo de liquidez debe ajustarse al 10% del total de los ahorros voluntarios y al 2% de los

**FONDO DE EMPLEADOS DE SEGURIDAD DE OCCIDENTE “FODEOCCI”
NOTAS A LOS ESTADOS FINANCIEROS INDIVIDUALES AL 31 DE
DICIEMBRE DEL 2024 - 2023**

ahorros permanentes, que tienen los Asociados en FODEOCCI, el siguiente es el detalle de los ahorros y el cumplimiento de efectivo del fondo de liquidez.

CONCEPTO	31/12/2024	31/12/2023	VARIACION	%
Depósitos de Ahorro Permanente	3.357.727.894	3.144.073.251	213.654.643	6,80%
Depósitos De Ahorro Contractual o Voluntario	297.479.123	235.558.768	61.920.355	26,29%
TOTAL DE CAPTACIONES	3.655.207.017	3.379.632.019	275.574.998	8,15%

Validación de cumplimiento del tope mínimo del Fondo de Liquidez:

CONCEPTO	31/12/2024	31/12/2023
Ahorro Permanente 2%	67.154.558	62.881.465
Ahorro Voluntario 10%	29.747.912	23.555.877
TOTA MINIMO REQUERIDO DEL FONDO DE LIQUIDEZ	96.902.470	86.437.342
TOTAL FONDO DE LIQUIDEZ CONSTITUIDO	119.485.784	109.209.133
Cumplimiento (+) Incumplimiento (-)	22.583.314	22.771.791

NOTA No. 7. INVERSIONES EN PATRIMONIO

El rubro está representado en aportes que FODEOCCI tiene en Asociaciones gremiales del sector solidario como son ANALFE y FINANCIAFONDOS.

Estas inversiones son medidas al costo inicial, se incrementan con los aportes semestrales, más la distribución de sus excedentes que se registran como mayor valor de la inversión, cada año FODEOCCI, puede disponer de estos recursos en el momento que lo requiera.

CONCEPTO	31/12/2024	31/12/2023	VARIACION	%
Financiacfondos	4.452.190	4.452.190	0	0,00%
Analfe	820.943	820.943	0	0,00%
TOTAL	5.273.133	5.273.133	0	0,00%

NOTA NO. 8. CARTERA DE CREDITOS Y SERVICIOS

El **total de cartera Bruta** de FODEOCCI es de \$ 4.960 millones de pesos al cierre contable del 31 de diciembre de 2024, representada en créditos de consumo.

Se tiene estimado que **la recuperación** de la cartera de créditos de corto plazo (Hasta 12 meses) está representada en el 29,61% por \$ 1.468 millones de pesos y la cartera de créditos a largo plazo en 70,39% por \$ 3.491 millones de pesos (Superior a 12 meses).

**FONDO DE EMPLEADOS DE SEGURIDAD DE OCCIDENTE “FODEOCCI”
NOTAS A LOS ESTADOS FINANCIEROS INDIVIDUALES AL 31 DE
DICIEMBRE DEL 2024 - 2023**

La calificación, clasificación y categorización de la cartera para efectos de provisión ó deterioro, calificarán los créditos por nivel de riesgo en A,B,C,D,E cumpliendo con lo estipulado en la Circular Externa 003 del 2013, emitida por la Superintendencia Solidaria, de acuerdo con la excepción que hiciera en la aplicación del marco normativo de NIIF para Pymes, teniendo en cuenta que la cartera con libranza son las descontadas por nomina directamente por las patronales y las de sin libranza corresponden a ex asociados.

Dentro del deterioro de la cartera de consumo FODEOCCI registra el reglamentado en la circular básica contable y financiera, manteniendo en todo tiempo una provisión individual para la protección de sus créditos mínimo en los porcentajes de ley para créditos de consumo, por total de \$ 72,50 millones de pesos al cierre contable del 31 de diciembre de 2024. Además de reconocer una provisión general del 1% sobre el total de la cartera bruta, que al cierre contable del 31 de diciembre de 2024 es de \$ 50,82 millones de pesos.

Se adiciona a la cartera de Créditos, **los valores adeudados por los Asociados en los convenios** por servicios y **los intereses por cobrar de la cartera** calificada en mora de la B, C, D, E. Igualmente se reflejan el deterioro correspondiente.

Además, se informa al cierre contable del 31 de diciembre de 2024, no se realizó **ningún castigo de cartera** por considerarse recuperable.

De acuerdo con la calificación de cartera de crédito al cierre contable del 31 de diciembre de 2024 y al 31 de diciembre del 2023, presenta los siguientes valores en cada calificación:

ESPACIO EN BLANCO

FONDO DE EMPLEADOS DE SEGURIDAD DE OCCIDENTE "FODEOCCI"
NOTAS A LOS ESTADOS FINANCIEROS INDIVIDUALES AL 31 DE
DICIEMBRE DEL 2024 - 2023

CUENTA	31/12/2024	31/12/2023	VARIACION	%
CARTERA DE CREDITOS Y SERVICIOS	4.960.590.929	4.710.517.034	250.073.895	5,31%
CREDITOS DE CONSUMO GARANTIA ADMISIBLE - CON LIBRANZA	14.728.386	10.964.717	3.763.669	34,33%
Categoría A Riesgo Normal	10.913.887	6.481.055	4.432.832	68,40%
Categoría E Riesgo De Incobrabilidad	3.814.499	4.483.662	-669.163	-14,92%
CREDITOS DE CONSUMO GARANTIA ADMISIBLE - SIN LIBRANZA	0	3.628.047	-3.628.047	-100,00%
Categoría a riesgo normal	0	3.628.047	-3.628.047	-100,00%
Categoría c riesgo apreciable	0	0	0	0,00%
CREDITOS DE CONSUMO OTRAS GARANTIAS - CON LIBRANZA	4.992.520.207	4.717.961.552	274.558.655	5,82%
Categoría A Riesgo Normal	4.947.987.390	4.656.309.728	291.677.662	6,26%
Categoría B Riesgo Aceptable	12.731.955	0	12.731.955	0,00%
Categoría C Riesgo Apreciable	0	7.083.139	-7.083.139	-100,00%
Categoría D Riesgo Significativo	7.886.067	15.983.920	-8.097.853	-50,66%
Categoría E Riesgo De Incobrabilidad	23.914.795	38.584.765	-14.669.970	-38,02%
CREDITOS DE CONSUMO OTRAS GARANTIAS - SIN LIBRANZA	75.075.672	84.996.433	-9.920.761	-11,67%
Categoría A Riesgo Normal	4.676.496	39.747.666	-35.071.170	-88,23%
Categoría B Riesgo Aceptable	2.488.576	655.297	1.833.279	279,76%
Categoría C Riesgo Apreciable	0	6.259.979	-6.259.979	-100,00%
Categoría D Riesgo Significativo	6.459.033	2.931.277	3.527.756	120,35%
Categoría E Riesgo De Incobrabilidad	61.451.567	35.402.214	26.049.353	73,58%
INTERESES CREDITOS DE CONSUMO	5.028.271	5.910.427	-882.156	-14,93%
Categoría A Riesgo Normal	1.367.763	2.014.503	-646.740	-32,10%
Categoría C Riesgo Apreciable	471.584	26.493	445.091	1680,03%
Cliente Antiguo	0	545.290	-545.290	-100,00%
Categoría D Riesgo Significativo	506.641	655.258	-148.617	-22,68%
Categoría E Riesgo De Incobrabilidad	2.682.283	2.668.883	13.400	0,50%
DETERIORO CREDITOS DE CONSUMO (CR)	-72.501.040	-61.288.543	-11.212.497	18,29%
Categoría B Riesgo Aceptable	-122.844	-6.553	-116.291	1774,62%
Categoría C Riesgo Apreciable	0	-1.208.552	1.208.552	-100,00%
Categoría D Riesgo Significativo	-2.610.975	-3.409.569	798.594	-23,42%
Categoría E Riesgo De Incobrabilidad	-69.767.221	-56.663.869	-13.103.352	23,12%
DETERIORO INTERESES CREDITOS DE CONSUMO (CR)	-3.657.659	-3.885.785	228.126	-5,87%
Categoría B Riesgo Aceptable	-471.584	-19.203	-452.381	2355,78%
Categoría C Riesgo Apreciable	0	-545.290	545.290	-100,00%
Categoría D Riesgo Significativo	-506.641	-655.258	148.617	-22,68%
Categoría E Riesgo De Incobrabilidad	-2.679.434	-2.666.034	-13.400	0,50%
DETERIORO GENERAL DE CARTERA DE CREDITOS (Cr)	-50.823.244	-48.175.507	-2.647.736	5,50%
Provision General de Cartera	-50.823.244	-43.021.541	-7.801.702	18,13%
Ajuste Clas. y Calif. Cartera Provision General Caja	0	-5.153.966	5.153.966	-100,00%
CONVENIOS POR COBRAR	220.335	405.693	-185.358	-45,69%
Servicios Médicos Y Hospitalarios	0	62.602	-62.602	-100,00%
Servicios Funerarios	220.335	343.091	-122.756	-35,78%
Otros Convenios	0	0	0	0,00%

FONDO DE EMPLEADOS DE SEGURIDAD DE OCCIDENTE “FODEOCCI”
NOTAS A LOS ESTADOS FINANCIEROS INDIVIDUALES AL 31 DE
DICIEMBRE DEL 2024 - 2023

NOTA No. 9. CUENTAS POR COBRAR

Se presentan las siguientes cuentas por cobrar al cierre contable del 31 de diciembre de 2024 y al 31 de diciembre de 2023:

CONCEPTO	31/12/2024	31/12/2023	VARIACION	%
ANTICIPOS	0	15.398.007	-15.398.007	-100,00%
Otros Anticipos	0	15.398.007	-15.398.007	-100,00%
PROVEEDORES	0	2.750.000	-2.750.000	-100,00%
Anticipos Pro-Solidaridad	0	2.750.000	-2.750.000	-100,00%
ANTICIPO DE IMPUESTOS	25.600	0	25.600	0,00%
Retencion de Industria y Comercio por Servicios 10	25.600	0	25.600	0,00%
DEUDORAS PATRONALES Y EMPRESAS	303.044.483	229.580.912	73.463.571	32,00%
Seguridad De Occidente	291.091.635	211.301.306	79.790.329	37,76%
Tango Colombia	3.553.530	9.546.457	-5.992.927	-62,78%
Vacaciones Seguridad De Occidente	4.597.318	2.022.149	2.575.169	127,35%
Liquidaciones Seguridad De Occidente	3.802.000	6.711.000	-2.909.000	-43,35%
OTRAS CUENTAS POR COBRAR	2.999.909	5.749.150	-2.749.241	-47,82%
Otras Cuentas X Cobrar	2.999.909	5.749.150	-2.749.241	-47,82%
TOTAL	306.069.992	253.478.069	52.591.923	20,75%

ANTICIPOS. Se encuentra en ceros y totalmente legalizada al cierre contable del 31 de diciembre de 2024.

DEUDORAS PATRONALES. Corresponde a los descuentos de nómina, realizados a los asociados por la empresa patronal Seguridad de Occidente y Tango Colombia, que cubren la cartera de crédito y servicios que adeudan a FODEOCCI, abonada quincenalmente, de asociados activos en nómina, en periodo de vacaciones y proceso de liquidación de contratos.

Los saldos adeudados en los conceptos anteriores no superan los 30 días, en cumplimiento a las disposiciones de la Circular Básica Financiera numeral 4.2.1.

OTRAS CUENTAS POR COBRAR. Corresponde a saldo de \$299.990 por nota credito pendiente de la factura FEV 74C30448 de Tugo SAS, a saldo de \$3.731 por doble reversión notas 19040-14 y 1920-14 de Maria Cruz, a saldo de \$89.990 pago doble por renovacion dominio de Central comercializadora de Internet, a saldo pendiente por cobrar de \$315.398 impuestos Retefuente e Ica alojamiento asamblea 2023 a Servincludos, a saldo de \$112.243 por valor pagado Fev 43808746 de más a Distribuidora Colombina, a saldo de \$471.000 por extemporaneidad presentación formato CRS2704 de Rubén Pulido, a saldo de \$70.700 examen periódico pendiente (Astrid Palacios) de Grupo ISO, a saldo de \$1.541.879 por poliza de moto Sr. Victor Gamero, a saldo de \$69.155 de Evelin Choco por facturas pagadas despues de fecha de vencimiento y de \$25.823 por saldo pendiente cobranza jurídica de Marilu Erazo.

NOTA No. 10. PROPIEDAD, PLANTA Y EQUIPO.

FONDO DE EMPLEADOS DE SEGURIDAD DE OCCIDENTE “FODEOCCI”
NOTAS A LOS ESTADOS FINANCIEROS INDIVIDUALES AL 31 DE
DICIEMBRE DEL 2024 - 2023

Los bienes de propiedad de FODEOCCI que se utilizan para el giro normal de las operaciones y que no se tienen destinados para la venta tienen un valor neto de \$ 73,64 millones de pesos.

Este rubro se contabiliza al costo de adquisición y la depreciación se calcula en forma mensual, aplicando el método de línea recta.

Sus activos materiales, se encuentran asegurados a través de la constitución de pólizas que amparan los riesgos de incendio, terremoto y sustracción, equipo electrónico, igualmente, ninguno de ellos tiene restricciones por gravámenes, pignoraciones o cualquier otra limitación.

A continuación, el detalle de la propiedad, planta y equipo al cierre contable del 31 de diciembre de 2024 y al 31 de diciembre 2023:

CONCEPTO	31/12/2024	Depreciación 2024	Dado de Baja 2024	31/12/2023	VARIACION	%
PROPIEDAD, PLANTA Y EQUIPO	145.025.881	0	-2.200.001	147.225.882	-2.200.001	-1,49%
Muebles Y Enseres	96.540.200	0	0	96.540.200	0	0,00%
Maquina Cheques	1.345.600	0	0	1.345.600	0	0,00%
Computadores	20.458.303	0	-2.200.001	22.658.304	-2.200.001	-9,71%
Comunicación	23.433.778	0	0	23.433.778	0	0,00%
Mascota Fodeocciahorrito	3.248.000	0	0	3.248.000	0	0,00%
DEPRECIACION ACUM. PROPIEDAD, PLANTA Y EQUIPO	71.378.419	13.193.906	0	58.184.513	13.193.906	22,68%
Muebles Y Equipos De Oficina	41.498.698	8.878.726	0	32.619.972	8.878.726	27,22%
Protectora De Cheques	1.345.600	0	0	1.345.600	0	0,00%
Equipo De Computación Y Comunicación	25.286.121	4.315.180	0	20.970.941	4.315.180	20,58%
Mascota Fodeocciahorrito	3.248.000	0	0	3.248.000	0	0,00%
NETO PROPIEDAD, PLANTA Y EQUIPO	73.647.462	-13.193.906	-2.200.001	89.041.369	-15.393.907	-17,29%

NOTA No. 11. OTROS ACTIVOS E INTANGIBLES

En el año 2013 se adquirió la licencia del software contable y financiero “Solido”, el costo del software fue de \$ 44.176.512, la amortización se registra por el método de línea recta y se inició en el mes de enero del año 2014. Se estimó una vida útil de 10 años bajo NIIF, con una amortización anual de \$ 4,4 millones de pesos.

En septiembre de 2.017 se hizo la adquisición del derecho a utilizar el programa de EXPINN Technology SAS, por valor parcial de \$ 72.396.530, el cual funciona en la nube, esto teniendo en cuenta que el programa contable y financiero de “Solido Niif” presentó demasiados inconvenientes en su funcionamiento, por lo que la Junta Directiva tomó la decisión de cambiar el programa, la amortización comenzó en el 2018 una vez se encontró en funcionamiento. Se estimó una vida útil de 10 años bajo NIIF, con una amortización anual de \$ 7,4 millones de pesos.

FONDO DE EMPLEADOS DE SEGURIDAD DE OCCIDENTE "FODEOCCI"
NOTAS A LOS ESTADOS FINANCIEROS INDIVIDUALES AL 31 DE
DICIEMBRE DEL 2024 - 2023

A continuación, se presenta la conformación de los otros activos:

CONCEPTO	31/12/2024	31/12/2023	VARIACION	%
Traslado Otros Activos	0	0	0	0,00%
Seguros Licencia Software	1.303.043	1.303.043	0	0,00%
Programas y Aplicaciones Informáticas	0	450.000	-450.000	-100,00%
Licencias Software	79.652.183	75.730.508	3.921.675	5,18%
Sistema Solido	44.176.512	44.176.512	0	0,00%
Gastos pagados por anticipado	0	0	0	0,00%
OTROS ACTIVOS	125.131.738	121.660.063	3.471.675	2,85%
Amortización Licencias	-97.069.343	-85.498.039	-11.571.304	13,53%
TOTAL	28.062.395	36.162.024	- 8.099.629	-22,40%

PASIVOS

PASIVOS CORRIENTES

NOTA No. 12. DEPOSITOS DE ASOCIADOS

Se registran los ahorros de todos los Asociados en las líneas de Cdat's, ahorros voluntarios y los ahorros permanentes. Al cierre contable del 31 de diciembre de 2024 y al 31 de diciembre de 2023 el saldo en depósitos es el siguiente:

CONCEPTO	31/12/2024	31/12/2023	VARIACION	%
CERTIFICADOS DEPOSITOS DE AHORRO A TERMINO	45.997.619	29.500.000	16.497.619	55,92%
CDAT Entre 6 y 12 Meses	36.097.619	2.000.000	34.097.619	1704,88%
CDAT Igual o Mayor 18 meses	9.900.000	27.500.000	-17.600.000	-64,00%
DEPÓSITOS DE AHORRO CONTRACTUAL O VOLUNTARIO	297.479.123	235.558.768	61.920.355	26,29%
Ahorro Voluntario	150.581.584	110.214.414	40.367.170	36,63%
Ahorro Navideño	0	124.978	-124.978	-100,00%
Ahorro Vacacional	948.398	1.051.599	-103.201	-9,81%
Fodeocci-Ahorrito	119.146.999	97.237.111	21.909.888	22,53%
Vacas Flacas	5.764.021	5.182.760	581.261	11,22%
Agranda Prima	21.038.121	21.444.148	-406.027	-1,89%
Ahorro con Propósito	0	303.758	-303.758	-100,00%
DEPÓSITOS DE AHORRO PERMANENTE	3.357.727.894	3.144.073.251	213.654.643	6,80%
Depósitos de Asociados	3.357.727.894	3.144.073.251	213.654.643	6,80%
TOTAL DE CAPTACIONES	3.701.204.636	3.409.132.019	292.072.617	8,57%

FONDO DE EMPLEADOS DE SEGURIDAD DE OCCIDENTE "FODEOCCI"
NOTAS A LOS ESTADOS FINANCIEROS INDIVIDUALES AL 31 DE
DICIEMBRE DEL 2024 - 2023

Sobre las líneas de depósito de ahorro a término, FODEOCCI reconoce un interés al final del plazo de apertura, los cuales se registran como costo del servicio.

CDAT'S	TASA INTERES
Plazo De 6 Meses	10% E.A.
Plazo De 12 Y 18 Meses	11% E.A.
Entre 24 Meses	11,2% E.A.

Sobre las líneas de ahorro voluntario, FODEOCCI reconoce un interés capitalizable mensualmente, los cuales se registran como costo del servicio.

LINEAS DE AHORRO	TASA INTERES
Ahorro Voluntario	3,5 % E.A.
Ahorro Vacacional	3,0 % E.A.
Fodeocciahorrto	3,0 % E.A.
Ahorro Vacas Flacas	5,3 % E.A.
Agranda Prima	4,0 % E.A.

Los ahorros permanentes son apalancamiento para los créditos, se realiza el cruce cuando el Asociado se retira del Fondo y queda con saldos pendientes de pago en la cartera de créditos y servicios.

NOTA No. 13. CREDITOS CON BANCOS Y OTRAS OBLIGACIONES FINANCIERAS

A continuación, el detalle de los créditos con bancos y otras obligaciones financieras al cierre contable del 31 de diciembre de 2024 y al 31 de diciembre de 2023:

CONCEPTO	31/12/2024	31/12/2023	VARIACION	%
Tarjeta De Credito Banco Bogotá	3.749.284	5.944.104	-2.194.820	-36,92%
TOTAL	3.749.284	5.944.104	-2.194.820	-36,92%

ESPACIO EN BLANCO

FONDO DE EMPLEADOS DE SEGURIDAD DE OCCIDENTE “FODEOCCI”
NOTAS A LOS ESTADOS FINANCIEROS INDIVIDUALES AL 31 DE
DICIEMBRE DEL 2024 - 2023

NOTA No. 14. CUENTAS POR PAGAR Y OTRAS

Obligaciones contraídas con terceros con el fin de atender las operaciones normales del Fondo. Este tipo de pasivos es corriente (generalmente a menos de 90 días) por lo tanto no se descuentan, se miden al costo, el siguiente es el detalle de las cuentas por pagar al cierre contable del 31 de diciembre de 2024 y al 31 de diciembre de 2023:

CONCEPTO	31/12/2024	31/12/2023	VARIACION	%
Costos y gastos por pagar	0	376.461	-376.461	-100,00%
Proveedores Nacionales	21.075.140	20.426.811	648.329	3,17%
Impuestos por pagar (GMF)	35.318	31.000	4.318	13,93%
Impuestos por pagar (Retefuente e Ica)	1.157.121	853.109	304.012	35,64%
Impuestos por pagar (Industria y Comercio)	15.324.967	4.715.000	10.609.967	225,03%
Valores por Reintegrar	21.432.348	22.385.193	-952.845	-4,26%
Retenciones y aportes laborales	10.416.700	9.421.500	995.200	10,56%
Remanentes por pagar ex asociados	103.668.508	73.001.534	30.666.974	42,01%
TOTAL	173.110.102	131.210.608	41.899.494	31,93%

Proveedores. Se registran principalmente los valores adeudados a empresas o personas naturales que prestan servicios a través de los diferentes **convenios** para la prestación de servicios o compras para los asociados y/o contratos realizados para la adquisición de los obsequios que se entregan a los mismos durante las diferentes actividades del año, a su vez se compone de los saldos por pagar a los proveedores de servicios administrativos propios para operación del Fondo.

Terceros	Saldo Final	% Participación
Colombia Telecomunicaciones S.A. E.S.P.	\$ 4.074,00	0,02%
Londoño & Fernandez Abogados Consultores SAS	\$ 552.597,00	2,62%
D Una Vez SAS	\$ 723.736,00	3,43%
Helder Narvaez Flórez	\$ 18.000,00	0,09%
Juliana Andrea Serna Ampudia	\$ 610,00	0,00%
Fabian Andres Ocampo Cano	\$ 100.010,00	0,47%
Colombiana De Comercio Sa	\$ 4.339.224,00	20,59%
Seguridad De Occidente Ltda.	\$ 40.500,00	0,19%
Prever Previsión General S.A.S	\$ 1.644.846,00	7,80%
Academia Técnica Empresarial ATS SAS	\$ 9.251.716,00	43,90%
Avance Visual SAS	\$ 163.090,00	0,77%
Landers Y Cía. SAS	\$ 97.281,00	0,46%
Londoño & Fernandez Abogados Consultores SAS	\$ 1.567.682,00	7,44%
Mapfre Seguros Generales De Colombia S.A.	\$ 757.289,00	3,59%
Seguridad De Occidente Ltda.	\$ 678.425,00	3,22%
Colombia Telecomunicaciones S.A. E.S.P.	\$ 309.560,00	1,47%
Zinko Colombia SAS	\$ 826.500,00	3,92%
Total General	21.075.140	100%

**FONDO DE EMPLEADOS DE SEGURIDAD DE OCCIDENTE “FODEOCCI”
NOTAS A LOS ESTADOS FINANCIEROS INDIVIDUALES AL 31 DE
DICIEMBRE DEL 2024 - 2023**

Impuestos por pagar. FODEOCCI, Es una entidad NO contribuyente, declarante del impuesto de renta por Ingresos y patrimonio, de acuerdo con lo establecido en el artículo 23 del Estatuto Tributario, por lo tanto, solo contribuye con el impuesto de industria y comercio en el municipio de Cali y es agente retenedor de retención en la fuente e Impuesto a los movimientos financieros (GMF).

Valores por reintegrar. El grupo de cuentas (**Otras cuentas por pagar, acreedores varios, otras cuentas y retiros de Ahorro**), corresponde a mayores valores descontados en nómina por novación de créditos, o por descuentos posteriores a la desvinculación de los asociados, estos saldos a favor son aplicados a los créditos nuevos o a los saldos pendientes por cobrar en el momento del retiro.

Remanentes por pagar: El grupo de cuentas (**Aportes ex asociados y Ahorros ex asociados**) Son valores adeudados a Asociados retirados por excedentes de ahorros y que no han sido reclamados.

NOTA No. 15. FONDOS SOCIALES Y MUTUALES

Son fondos constituidos con un porcentaje de los excedentes de cada ejercicio, aprobado por la Asamblea General de cada año, cumpliendo con lo dispuesto en las Leyes 1481 de 1989, Ley 1391 del 2010 y a los Estatutos de FODEOCCI y por aportes directos de los Asociados, a continuación, el saldo registrado en libros al cierre contable del 31 de diciembre de 2024 y al 31 de diciembre de 2023:

CONCEPTO	31/12/2024	31/12/2023	VARIACION	%
FONDO SOCIAL PARA OTROS FINES	61.175.600	47.112.273	14.063.327	29,85%
Club Fodeocci ahorro	0	258.700	-258.700	-100,00%
Fondo De Desarrollo Empresarial Fodeocci	61.175.600	46.853.573	14.322.027	30,57%
FONDO MUTUAL DE PREVISIÓN ASISTENCIA Y SOLIDARIDAD	80.518.209	91.190.054	-10.671.846	-11,70%
Ingresos Fondo De Previsión Y Asistencia	42.668.085	55.823.772	-13.155.687	-23,57%
Ingresos Fondo De Solidaridad	37.850.123	35.366.282	2.483.841	7,02%
TOTAL	141.693.809	138.302.327	3.391.481	2,45%

FODEOCCI tiene creados los siguientes fondos sociales:

Club Fodeocci ahorro. Creado para incentivar el ahorro en los niños.

Fondo de Desarrollo Empresarial. “FODE”: De acuerdo con lo establecido en la Ley 1391 de julio del 2010 y lo aprobado en la Asamblea General de Asociados del 2011, se creó el Fondo de Desarrollo

Empresarial Solidario, cuyo objetivo es apoyar las iniciativas empresariales de los asociados y sus familias.

Fondo Sociales y Fondos Mutuales. Los fondos sociales se alimentan con los excedentes de cada periodo y los fondos mutuales con la contribución directa del asociado, para fines específicos, entre los que esta atender servicios sociales de bienestar, previsión, solidaridad, educación, recreación, cultura

**FONDO DE EMPLEADOS DE SEGURIDAD DE OCCIDENTE “FODEOCCI”
NOTAS A LOS ESTADOS FINANCIEROS INDIVIDUALES AL 31 DE
DICIEMBRE DEL 2024 - 2023**

y auxilios en beneficio de los asociados y sus familias.

NOTA No. 16. BENEFICIOS A LOS EMPLEADOS

Representan el valor de las obligaciones originadas en contratos laborales pendientes de pago como cesantías, intereses a las cesantías y vacaciones de acuerdo con la normatividad vigente en materia laboral.

FODEOCCI cuenta con nueve funcionarios con contrato laboral vigente, se realizan las provisiones de las prestaciones sociales.

CONCEPTO	31/12/2024	31/12/2023	VARIACION	%
Cesantias Por Pagar	25.788.094	18.514.957	7.273.137	39,28%
Intereses Sobre Las Cesantias	3.094.571	1.970.586	1.123.985	57,04%
Vacaciones Por Pagar	10.506.060	8.401.115	2.104.945	25,06%
TOTAL	39.388.725	28.886.658	10.502.067	36,36%

Tambien se encuentran las consignaciones realizadas por asociados que no fueron reportadas y que por lo tanto se llevan al registro de pendientes por identificar:

CONCEPTO	31/12/2024	31/12/2023	VARIACION	%
Consignaciones sin identificar	0	229.000	-229.000	-100,00%
TOTAL	0	229.000	-229.000	-100,00%

NOTA No. 17. PROVISIONES

Registra las provisiones de gastos por anticipado de FODEOCCI en el desarrollo de su actividad, al 31 de diciembre de 2024 se registró las provisiones de los meses de noviembre y diciembre de la póliza vida deudores expedida por Pan American Life, el saldo registrado en libros al cierre contable del 31 de diciembre de 2024 y al 31 de diciembre de 2023:

CONCEPTO	31/12/2024	31/12/2023	VARIACION	%
Seguros	2.448.241	2.266.249	181.992	8,03%
TOTAL	2.448.241	2.266.249	181.992	8,03%

ESPACIO EN BLANCO

**FONDO DE EMPLEADOS DE SEGURIDAD DE OCCIDENTE “FODEOCCI”
NOTAS A LOS ESTADOS FINANCIEROS INDIVIDUALES AL 31 DE
DICIEMBRE DEL 2024 - 2023**

PATRIMONIO

NOTA No. 18. APORTES SOCIALES

Representan la participación de los asociados, es decir que es el aporte pagado a FODEOCCI.

Estos Aportes previa autorización de la Asamblea, pueden ser revalorizados de acuerdo con el Índice del I.P.C. certificado por el DANE.

Los aportes sociales de los asociados serán en dinero y quedarán directamente afectados desde su origen a favor de FODEOCCI, como garantía de las obligaciones, que contraigan con el fondo.

Tales aportes no podrán ser gravados por sus titulares a favor de terceros, serán inembargables. Los aportes irreducibles corresponden a 1000 SMMLV, que no podrán ser disminuidos.

A continuación, el saldo registrado en libros al cierre contable del 31 de diciembre de 2024 y al 31 de diciembre de 2023:

CONCEPTO	31/12/2024	31/12/2023	VARIACION	%
Aportes Sociales Ordinarios	193.345.527	246.227.124	-52.881.597	-21,48%
Aportes Sociales Mínimos irreducibles	1.300.000.000	1.160.000.000	140.000.000	12,07%
APORTES SOCIALES	1.493.345.527	1.406.227.124	87.118.403	6,20%

NOTA NO. 19. RESERVAS PROTECCIÓN APORTES SOCIALES

La Reserva para Protección de Aportes Sociales se constituye con el 20% o más de los excedentes de cada ejercicio según lo establecido en el Artículo 54 de la Ley 79 de 1988.

En el 2017 se creó la Reserva especial con parte de los excedentes del 2016 aprobado en la Asamblea General con el fin de cumplir con la normatividad se lleva **el 10% al Fondo de Desarrollo Empresarial.**

A continuación, el saldo registrado en libros al cierre contable del 31 de diciembre de 2024 y al 31 de diciembre de 2023:

CONCEPTO	31/12/2024	31/12/2023	VARIACION	%
Reserva Protección Aportes Sociales	179.391.999	146.706.224	32.685.775	22,28%

ESPACIO EN BLANCO

**FONDO DE EMPLEADOS DE SEGURIDAD DE OCCIDENTE “FODEOCCI”
NOTAS A LOS ESTADOS FINANCIEROS INDIVIDUALES AL 31 DE
DICIEMBRE DEL 2024 - 2023**

NOTA NO. 20. DONACIONES Y AUXILIOS

La donación fue realizada por la empresa Seguridad de Occidente, en el año 2014, para la compra del software contable y financiero, se registró en el patrimonio.

CONCEPTO	31/12/2024	31/12/2023	VARIACION	%
Donaciones y Auxilios	22.088.256	22.088.256	-	0,00%

Las donaciones **recibidas registradas en el patrimonio se consideran superávit de capital**, pero si la entidad, recibe la donación en dinero, para desarrollar su objeto social o la incorporación de los mismos en el ciclo de actividades operaciones de la entidad, estas donaciones se registrarán en el ingreso y a su vez, la distribución de los mismos se registra como gasto.

NOTA No. 21. RESULTADOS DEL EJERCICIO - EXCEDENTES

Refleja los resultados económicos del ejercicio, incluye los resultados de la convergencia a Normas Internacionales de Información Financiera NIIF para Pymes.

Durante la presente la vigencia 2024 la distribución de excedentes de vigencia 2023 se ejecutó durante el mes de marzo de 2024.

Como resultado de la Adopción NIIF, en resultado de años anteriores solamente se registran los excedentes por Adopción NIIF, que para la vigencia 2024 se realizó la reclasificación de este saldo a la reserva de protección de aportes de acuerdo a lo dispuesto en la circular externa 09 de 2017 y a la circular básica contable Título II, Capítulo 2, numeral 3.2:

CONCEPTO	31/12/2024	31/12/2023	VARIACION	%
Excedentes Adopción Niif	-	4.041.721	-4.041.721	-100,0%
RESULTADO EJERCICIOS ANTERIORES	0	4.041.721	-4.041.721	-100,00%

Como resultado del ejercicio al cierre contable del 31 de diciembre de 2024 y al 31 de diciembre del año 2023:

CONCEPTO	31/12/2024	31/12/2023	VARIACION	%
Resultado del Ejercicio	124.200.083	143.220.271	-19.020.187	-13,28%

ESPACIO EN BLANCO

FONDO DE EMPLEADOS DE SEGURIDAD DE OCCIDENTE "FODEOCCI"
NOTAS A LOS ESTADOS FINANCIEROS INDIVIDUALES AL 31 DE
DICIEMBRE DEL 2024 - 2023

NOTA No. 22. INGRESOS

INGRESOS OPERACIONALES

Los ingresos de las actividades ordinarias se reconocen cuando sea probable que los beneficios económicos fluyan a FODEOCCI y que los ingresos se puedan medir de manera fiable, independientemente del momento en el que el pago sea realizado. Los ingresos se miden por el valor razonable de la contraprestación recibida o por recibir, teniendo en cuenta las condiciones de pago definidas contractualmente con el asociado y sin incluir impuestos ni aranceles.

A continuación, el detalle de los ingresos ordinarios recibidos al cierre contable del 31 de diciembre de 2024 y durante el año 2023:

CONCEPTO	31/12/2024	31/12/2023	VARIACION	%
Creditos de Consumo	997.792.601	923.835.594	73.957.007	8,01%
INGRESOS OPERACIONALES DIRECTOS	997.792.601	923.835.594	73.957.007	8,01%

INGRESOS NO OPERACIONALES

Los ingresos no operacionales, son ingresos que no corresponden al giro normal y cotidiano de FODEOCCI. A continuación, el detalle de los ingresos recibidos al cierre contable del 31 de diciembre de 2024 y durante el año 2023:

CONCEPTO	31/12/2024	31/12/2023	VARIACION	%
Intereses Fondo De Liquidez Alianza Fiduciaria	7.136.419	7.641.462	-505.043	-6,61%
Intereses Cuenta Coopcentral	3.140.233	4.183.605	-1.043.372	-24,94%
Muebles Y Equipo De Oficina	800.000	-	800.000	0,00%
Analfe	-	20.023	-20.023	-100,00%
Financiafondos	-	30.058	-30.058	-100,00%
Retornos	1.908.846	2.256.677	-347.831	-15,41%
Recuperacion Deterioro Credito Consumo	21.852.634	15.645.677	6.206.957	39,67%
Deterioro General De Cartera	938.122	-	938.122	0,00%
Aprovechamientos	22.000	85.408	-63.408	-74,24%
Ajuste Al Peso	1	1	0	26,00%
Descuentos Proveedores	423.646	355.652	67.994	19,12%
Ajuste Al Peso	20.613	22.103	-1.490	-6,74%
Ingreso De Ejercicios Anteriores	2.950.297	1.665.650	1.284.647	77,13%
Incapacidades	86.364	-	86.364	0,00%
Ingresos Por Donaciones	-	3.000.000	-3.000.000	-100,00%
INGRESOS OPERACIONALES INDIRECTOS	39.279.175	34.906.316	4.372.859	12,53%

FONDO DE EMPLEADOS DE SEGURIDAD DE OCCIDENTE “FODEOCCI”
NOTAS A LOS ESTADOS FINANCIEROS INDIVIDUALES AL 31 DE
DICIEMBRE DEL 2024 - 2023

NOTA No. 23. GASTOS POR BENEFICIOS A LOS EMPLEADOS

La cuenta gastos por beneficios a empleados presenta la siguiente composición al cierre contable del 31 de diciembre de 2024 y durante el año 2023.

Se cuenta con un total de 10 empleados con contrato directo, de los cuales 5 empleados son administrativos y 5 empleados son ventas u operaciones.

Los gastos al cierre contable 31 de diciembre de 2024, del personal administrativo es de \$ 274,90 millones de pesos y los gastos que presentó el personal de ventas u operacional es de \$ 209,50 millones de pesos.

CONCEPTO	31/12/2024	31/12/2023	VARIACION	%
Sueldos	269.496.001	242.096.859	27.399.142	11,32%
Día De La Familia	1.399.999	1.064.920	335.079	31,47%
Comisiones	18.315.000	11.774.665	6.540.335	55,55%
Incapacidades	86.666	494.173	-407.507	-82,46%
Auxilio De Transporte	12.636.000	11.248.477	1.387.523	12,34%
Cesantias	26.790.300	23.471.785	3.318.515	14,14%
Intereses Sobre Las Cesantias	3.147.020	2.220.348	926.672	41,74%
Prima Legal	26.426.940	23.126.218	3.300.722	14,27%
Prima De Vacaciones	5.582.333	0	5.582.333	0,00%
Vacaciones	17.656.085	15.429.908	2.226.177	14,43%
Dotacion Y Suministro A Trabajadores	6.013.909	84.000	5.929.909	7059,42%
Aportes Entidades Promotoras De Salud	25.987.695	22.644.491	3.343.204	14,76%
Entidades Promotoras De Pensiones	36.687.895	31.967.391	4.720.504	14,77%
Entidades Riesgos Laborales	1.526.300	1.336.100	190.200	14,24%
Aportes Caja Compensación Familiar	12.439.700	10.605.400	1.834.300	17,30%
Aportes I.C.B. F	9.330.600	7.955.800	1.374.800	17,28%
Aportes SENA	6.221.100	5.303.800	917.300	17,30%
Capacitacion Al Personal	1.501.939	3.427.518	-1.925.579	-56,18%
IPC Capacitacion Al Personal	27.011	94.489	-67.478	-71,41%
Gastos Médicos Y Medicamentos	765.200	764.300	900	0,12%
Selección De Personal	1.975.400	6.340.320	-4.364.920	-68,84%
Beneficio	392.000	0	392.000	0,00%
BENEFICIO A EMPLEADOS	484.405.093	421.450.962	62.954.131	14,94%

ESPACIO EN BLANCO

FONDO DE EMPLEADOS DE SEGURIDAD DE OCCIDENTE "FODEOCCI"

NOTAS A LOS ESTADOS FINANCIEROS INDIVIDUALES AL 31 DE DICIEMBRE DEL 2024 - 2023 Valores Expresados en Pesos Colombianos

NOTA No. 24. GASTOS GENERALES

El siguiente es el detalle de los gastos generales al cierre contable del 31 de diciembre de 2024 y durante el año 2023:

CONCEPTO	31/12/2024	31/12/2023	VARIACION	%
Honorarios	75.212.088	83.662.128	-8.450.040	-10,10%
Impuestos	15.332.647	4.797.597	10.535.050	219,59%
Arrendamientos	79.210.626	59.647.208	19.563.418	32,80%
Seguros	19.031.084	15.719.951	3.311.133	21,06%
Mantenimiento Y Reparaciones	9.525.060	5.037.100	4.487.960	89,10%
Mejoras A Bienes Ajenos	208.383	0	208.383	0,00%
Cuotas De Administración	-	7.213.259	-7.213.259	-100,00%
Aseo Y Elementos	2.882.714	2.906.180	-23.466	-0,81%
Cafetería	1.715.539	3.136.243	-1.420.704	-45,30%
Servicios Públicos	11.306.908	20.364.194	-9.057.286	-44,48%
Transporte, Fletes Y Acarreos	6.051.542	6.245.096	-193.554	-3,10%
Papelería Y Útiles De Oficina	3.898.805	4.253.910	-355.105	-8,35%
Fotocopias	2.824.638	2.475.451	349.187	14,11%
Suministros	25.000	35.700	-10.700	-29,97%
Publicidad Y Propaganda	6.194.762	2.018.500	4.176.262	206,90%
Contribuciones Y Afiliaciones	5.077.822	4.561.604	516.218	11,32%
Gastos De Asamblea	25.282.760	21.304.491	3.978.269	18,67%
Gastos De Directivos	11.200.000	12.610.148	-1.410.148	-11,18%
Gastos De Comités	500.000	1.000.000	-500.000	-50,00%
Reuniones Y Conferencias	1.601.700	1.009.700	592.000	58,63%
Gastos Legales	2.385.000	2.470.090	-85.090	-3,44%
Gastos De Viajes	4.706.551	5.335.329	-628.778	-11,79%
Servicios Temporales	150.000	0	150.000	0,00%
Adecuación E Instalación	674.527	1.341.550	-667.023	-49,72%
Asistencia Técnica	986.167	1.014.078	-27.911	-2,75%
Otros	13.336.683	16.218.102	-2.881.419	-17,77%
TOTAL	299.321.006	284.377.609	14.943.397	5,25%

Entre los gastos más representativos están los de honorarios revisoría fiscal, honorarios por outsourcing en riesgos y honorarios por comunicaciones, en arrendamientos por uso de Software contable y de omnicanalidad.

En la cuenta de Otros Gastos, se registran los edictos publicados, las consultas a Data crédito y la mensajería.

NOTA No. 25. GASTOS POR DETERIORO

En este rubro se reflejan el deterioro realizado a la cartera de créditos y cuentas por cobrar, de acuerdo con lo reglamentado por la Superintendencia Solidaria en la Circular Externa 003 de 2013, a su vez el registro de la provisión general del 1% del total de la cartera y una provisión individual por cada crédito calificado en mora que supere los 31 días en mora.

FONDO DE EMPLEADOS DE SEGURIDAD DE OCCIDENTE "FODEOCCI"

NOTAS A LOS ESTADOS FINANCIEROS INDIVIDUALES AL 31 DE DICIEMBRE DEL 2024 - 2023 Valores Expresados en Pesos Colombianos

A continuación, el detalle del gasto por deterioro causado al cierre contable del 31 de diciembre de 2024 y durante el año 2023:

CONCEPTO	31/12/2024	31/12/2023	VARIACION	%
Creditos De Consumo	28.770.799	37.502.607	-8.731.808	-23,28%
Deterioro General De Cartera	2.746.920	7.005.761	-4.258.841	-60,79%
Deterioro Individual De Cartera	2.500.056	3.630.422	-1.130.366	-31,14%
TOTAL	34.017.775	48.138.790	-14.121.016	-29,33%

NOTA No. 26. GASTO AMORTIZACION Y AGOTAMIENTO

Registra los valores correspondientes a las amortizaciones efectuadas a intangibles, como software y pólizas de mantenimiento.

A continuación, el detalle del gasto por amortización y agotamiento causado al cierre contable del 31 de diciembre de 2024 y durante el año 2023:

CONCEPTO	31/12/2024	31/12/2023	VARIACION	%
Licencias Software	7.825.493	4.929.396	2.896.097	58,75%
Licencias programas y aplicaciones informáticas	12.181.351	18.492.730	-6.311.379	-34,13%
TOTAL	20.006.844	23.422.126	-3.415.282	-14,58%

NOTA No. 27. GASTO DEPRECIACION PROPIEDAD PLANTA Y EQUIPO

Representa el valor ocasionado por la estimación del uso o desgaste de la propiedad planta y equipo durante el periodo. Se utiliza el método de depreciación por línea recta de acuerdo con la vida útil de los equipos así al cierre contable del 31 de diciembre de 2024 y durante el año 2023:

CONCEPTO	31/12/2024	31/12/2023	VARIACION	%
Muebles Y Equipo De Oficina	9.181.958	5.217.540	3.964.418	75,98%
Equipo De Computación Y Comunicaciones	6.206.904	2.232.180	3.974.724	178,06%
TOTAL	15.388.862	7.449.720	7.939.142	106,57%

NOTA No. 28. GASTOS FINANCIEROS

Se registran los gastos por intereses, comisiones, chequeras, gravamen financiero, de las cuentas bancarias y créditos.

A continuación, el detalle de los gastos financieros causados al cierre contable del 31 de diciembre de 2024 y durante el año 2023:

FONDO DE EMPLEADOS DE SEGURIDAD DE OCCIDENTE "FODEOCCI"

**NOTAS A LOS ESTADOS FINANCIEROS INDIVIDUALES AL
31 DE DICIEMBRE DEL 2024 - 2023
Valores Expresados en Pesos Colombianos**

CONCEPTO	31/12/2024	31/12/2023	VARIACION	%
Intereses Bancarios	2.715.294	128.150	2.587.144	2018,84%
Interes Mora Seguridad Social	200	37.700	27.700	277,00%
Gastos Intereses Por Financiación Otras Entidades	477	717	662	1203,64%
Gravamen Movimiento Financiero	10.233.171	9.008.100	2.036.143	29,20%
Comisiones	7.851.885	7.173.591	93.330	1,32%
Iva Comisiones	1.503.647	1.365.787	-21.083	-1,52%
Cuota de Manejo Tarjeta de Credito	35.400	233.350	113.802	95,19%
TOTAL	22.340.074	17.947.395	4.392.679	24,48%

NOTA No. 29. OTROS GASTOS ADMINISTRATIVOS

Corresponde a otros gastos como de ejercicios anteriores de cuentas por cobrar a EPS, a mayor valor en impuesto de industria y comercio vigencia 2023 y corrección de planillas de seguridad social de vigencias anteriores, en beneficios a empleados correspondiente a un reconocimiento económico a los empleados por colocaciones de créditos y gestión, atención a empleados y directivos como cumpleaños y celebración de fechas especiales.

CONCEPTO	31/12/2024	31/12/2023	VARIACION	%
Intereses Impuestos	1.000	1.000	0	0,00%
Ajuste Cuentas por Cobrar	37.555	0	37.555	0,00%
Gastos Ejercicios Anteriores	18.515.940	915.836	17.600.104	1921,75%
Beneficios a Empleados	1.050.000	61.484	988.516	1607,76%
Atencion a Empleados y directivos	3.286.782	1.590.539	1.696.243	106,65%
Atencion a Asociados	313.209	2.548.910	-2.235.701	-87,71%
Atencion a Terceros Externos	39.764	0	39.764	0,00%
TOTAL	23.244.251	5.117.769	18.126.482	354,19%

NOTA No. 30. OTROS COSTOS ADMINISTRATIVOS

Corresponde a los intereses reconocidos de las cuentas que registran a los depósitos de ahorro voluntarios y de CDAT'S.

CONCEPTO	31/12/2024	31/12/2023	VARIACION	%
Intereses Depósitos Ahorro Ordinario	9.386.347	7.547.746	1.838.601	24,36%
Interes CDAT Entre 6 y 12 Meses	97.619	48.470	49.149	101,40%
Interes CDAT Igual o Mayor 18 meses	4.660.067	0	4.660.067	0,00%
Interes Ahorro Contractual	3.755	21.052	-17.297	-82,16%
TOTAL	14.147.788	7.617.268	6.530.520	85,73%

ESPACIO EN BLANCO

FONDO DE EMPLEADOS DE SEGURIDAD DE OCCIDENTE “FODEOCCI”

**NOTAS A LOS ESTADOS FINANCIEROS INDIVIDUALES AL
31 DE DICIEMBRE DEL 2024 - 2023
Valores Expresados en Pesos Colombianos**

NOTA No. 31. TRANSACCIONES CON PARTES RELACIONADAS

Una parte relacionada es una persona o entidad que está relacionada con FODEOCCI, con las cuales se tenga transacciones, que puedan afectar la situación financiera o se consideren relevantes para los interesados. FODEOCCI considera parte relacionada al Representante Legal y a los integrantes de la Junta Directiva. Los integrantes de la Junta Directiva no reciben ninguna remuneración a excepción del Representante Legal y por lo tanto cuenta con un contrato laboral.

RELACION	TIPO	No.	CEDULA	DEPOSITOS	CARTERA
Junta Directiva	Principal	1	41.945.352	12.785.326	19.481.996
Junta Directiva	Principal	2	16.777.738	7.579.993	10.495.430
Junta Directiva	Principal	3	94.250.113	8.018.276	13.996.802
Junta Directiva	Principal	4	15.618.140	5.624.920	12.066.044
Junta Directiva	Principal	5	79.447.555	3.793.964	595.007
Junta Directiva	Suplente	1	14.839.370	11.203.670	7.827.627
Junta Directiva	Suplente	2	16.795.872	5.764.756	-
Junta Directiva	Suplente	3	10.345.925	5.927.467	24.271.399
Representante Legal	-	-	66.883.966	5.190.000	27.220.338

RELACION	CEDULA	DEPOSITOS	CARTERA
Control Social	66.902.253	15.184.141	4.529.061
Control Social	31.996.103	8.674.363	2.410.986
Control Social	79.434.738	4.903.350	14.016.450
Control Social	94.311.896	9.270.627	7.998.430

ESPACIO EN BLANCO

FONDO DE EMPLEADOS DE SEGURIDAD DE OCCIDENTE “FODEOCCI”

**NOTAS A LOS ESTADOS FINANCIEROS INDIVIDUALES AL
31 DE DICIEMBRE DEL 2024 - 2023**

Valores Expresados en Pesos Colombianos

NOTA No. 32. INDICADORES FINANCIEROS

FINANCIEROS	2024	2023	Explicaciones Dic-24
LIQUIDEZ	3,25	3,41	Este indicador nos dice con cuanto disponible o solvencia de corto plazo, se cuenta para cubrir oportunamente las deudas corrientes, por cada \$1 peso de deuda, se tienen, \$ 3,25 pesos para cubrir las obligaciones en el corto plazo.
ENDEUDAMIENTO	0,69	0,68	Esta razón nos indica que por cada \$ 1 peso del Activo, 0,69 centavos son de los acreedores.
COBERTURA DE INTERESES	5,84	7,32	Indicador mayor a 1, significa que alcanzamos a cubrir 5,84 veces, con la utilidad operacional los gastos financieros. Una relación mínima sería 1:1
RENTABILIDAD DEL PATRIMONIO	6,83%	8,32%	El rendimiento del patrimonio promedio determina la eficiencia de la administración para generar utilidades con el capital de la organización, es decir mide la tasa del patrimonio promedio ó en otras palabras el porcentaje de rentabilidad que están logrando los asociados sobre su inversión en un periodo. La Rentabilidad del Fondo es del 6,83 %
RENTABILIDAD DEL ACTIVO	2,11%	2,63%	El rendimiento del Activo total determina la eficiencia de la administración para generar utilidades con los activos total que dispone la organización, por lo tanto, entre más altos sean los rendimientos sobre la inversión es más eficiente la organización durante un periodo. En otras palabras, la efectividad de la administración para generar utilidades es del 2,11 %
CAPITAL DE TRABAJO	\$1.583.263.816	\$1.377.682.848	Indica que el Fondo dispone de capital de trabajo o recursos económicos para cancelar el pasivo a corto plazo o dentro del ejercicio fiscal. Y aún le queda capital de trabajo

ESPACIO EN BLANCO

FONDO DE EMPLEADOS DE SEGURIDAD DE OCCIDENTE “FODEOCCI”

**NOTAS A LOS ESTADOS FINANCIEROS INDIVIDUALES AL
31 DE DICIEMBRE DEL 2024 - 2023**

Valores Expresados en Pesos Colombianos

NOTA No. 33. INDICADORES DE RIESGO

RIESGO	2024	2023	Explicaciones Dic-24
SARC (Calidad de Cartera)	2,34%	2,31%	Qué porcentaje de la cartera está en mora: Por cada 100 pesos de cartera, 2,34 pesos están en mora.
SARC (Solvencia)	27,17%	25,37%	Qué porcentaje de los activos se está financiado con el patrimonio. Entre mayor sea el indicador, mayor es la seguridad de los ahorradores y acreedores: El patrimonio apalanca el 27,17 % del activo, así que los acreedores y ahorradores cuentan con gran respaldo patrimonial por parte del Fondo.
SARC (Quebranto Patrimonial)	121,81%	122,48%	Qué porcentaje de los Aportes está respaldado con el Patrimonio: Por cada 100 pesos de aportes, se tienen 121,81 pesos, de respaldo patrimonial, representado en las reservas y excedentes. Se considera bueno ≥ 120 .
SARO (Eficiencia Operativa)	80,13%	80,25%	Por cada \$100 pesos de ingresos financieros, cuanto se destina al pago de empleados y gastos generales de funcionamiento: 80,13 %.
SARL Y S ARM (Apalancamiento con Ahorros)	74,61%	72,37%	Qué porcentaje de la cartera es financiado con depósitos: El 74,61 %. Si este indicador da $> 100\%$ indica que habría baja demanda de crédito en el momento, $< 100\%$ que la diferencia de Cartera se está colocando con ingresos propios de la actividad económica.
SARM (Rentabilidad Cartera)	20,11%	19,61%	Por cada \$100 pesos de cartera cuanto se genera anualmente de intereses: El 20,11 %. La tasa de cartera es competitiva para el segmento libranza, aunque la competencia tiende a ser más fuerte para 2024.

NOTA No. 34. APROBACION DE LOS ESTADOS FINANCIEROS

Los estados financieros han sido autorizados para su divulgación por el Representante Legal y Junta Directiva. Estos estados financieros van a ser puestos a consideración del máximo órgano social, quien puede aprobar o improbar estos estados financieros.



Informe del Revisor Fiscal

A la Asamblea General Ordinaria de Delegados de Fondo de Empleados de Seguridad de Occidente - Fodeocci

Opinión

He auditado los estados financieros individuales de **Fondo de Empleados de Seguridad de Occidente- Fodeocci** (En adelante la Entidad), que comprenden el estado de situación financiera al 31 de diciembre de 2024, el estado de resultado, el estado de cambios en el patrimonio y el flujo de efectivo por el año terminado en dicha fecha, así como las notas explicativas de los estados financieros que incluyen un resumen de las políticas contables significativas.

En mi opinión, los estados financieros individuales que se mencionan, tomados fielmente de los libros y adjuntos a este informe, presentan razonablemente, en todos los aspectos de importancia material, la situación financiera de la Entidad al 31 de diciembre de 2024, de conformidad con el Decreto 2420 de 2015 y sus modificatorios, que incorporan las Normas Internacionales de Información Financiera para PYMES.

Fundamento de la opinión

1. He llevado cabo mi auditoría de acuerdo con las Normas Internacionales de Auditoría, de conformidad con el Decreto 2420 de 2015 y sus modificatorios.
2. Mis responsabilidades en cumplimiento de dichas normas se describen más adelante en la sección Responsabilidades del auditor en relación con la auditoría de los estados financieros de mi informe.
3. Soy independiente de la Entidad de conformidad con los requerimientos de ética aplicables a mi auditoría de los estados financieros en Colombia y he cumplido las demás responsabilidades de ética aplicables
4. Considero que la evidencia de auditoría que he obtenido proporciona una base suficiente y adecuada para fundamentar mi opinión.



Entidad en funcionamiento

Tal como se menciona en las revelaciones (Nota 3.6) de los estados financieros al 31 de diciembre de 2024 han sido preparados bajo el cumplimiento de la hipótesis de negocio en marcha y no se conocen aspectos que puedan liquidar, suspender o recortar sus operaciones.

Otra información

La Administración es responsable de la otra información. La otra información comprende la información incluida en el informe “Informe de gestión”, pero no incluye los estados financieros ni nuestro informe de auditoría correspondiente.

Nuestra opinión sobre los estados financieros no cubre la otra información y no expresamos ninguna forma de conclusión que proporcione un grado de seguridad sobre esta.

En relación con nuestra auditoría de los estados financieros, nuestra responsabilidad es leer la otra información y, al hacerlo, considerar si existe una incongruencia material entre la otra información y los estados financieros o el conocimiento obtenido por nosotros en la auditoría o si parece que existe una incorrección material en la otra información por algún otro motivo. Si, basándonos en el trabajo que hemos realizado, concluimos que existe una incorrección material en esta otra información, estamos obligados a informar de ello. No tenemos nada de lo que informar a este respecto.

Responsabilidades de la administración y de los responsables del gobierno de la Entidad en relación con los estados financieros

La administración es responsable de la preparación y presentación razonable de los estados financieros individuales adjuntos de conformidad con el Decreto 2420 de 2015 y sus modificatorios, que incorporan las Normas Internacionales de Información Financiera para PYMES. Así como, del control interno que la administración considere necesario para permitir la preparación de los estados financieros libres de incorrecciones materiales, debido a fraude o error; de seleccionar y de aplicar las políticas contables apropiadas; y, de establecer estimaciones contables razonables en las circunstancias

Los responsables del gobierno de la Entidad son responsables de la supervisión del proceso de información financiera.



En la preparación de los estados financieros, la administración es responsable de evaluar la capacidad de la (Entidad) para continuar como negocio en marcha, revelando, según corresponda, los asuntos relacionados con este asunto y utilizando la base contable de negocio en marcha, a la fecha del presente informe la Entidad no presenta situaciones que afecten la hipótesis de negocio en marcha, tal como se menciona en la nota No. 3.6 a los estados financieros individuales.

Responsabilidades del auditor en relación con la auditoría de los estados financieros

Mi objetivo es obtener una seguridad razonable de que los estados financieros individuales en su conjunto están libres de incorrección material, debida a fraude o error, y emitir un informe de auditoría que contiene mi opinión. Seguridad razonable es un alto grado de seguridad, pero no garantiza que una auditoría realizada de conformidad con el Decreto 2420 de 2015 y sus modificatorios, siempre detecte una incorrección material cuando existe. Las incorrecciones pueden deberse a fraude o error y se consideran materiales si, individualmente o de forma agregada, puede preverse razonablemente que influyen en las decisiones económicas que los usuarios toman basándose en los estados financieros.

Como parte de una auditoría de conformidad con el anexo No. 4 del Decreto 2420 de 2015 y sus modificatorios, aplico mi juicio profesional y mantengo una actitud de escepticismo profesional durante toda la auditoría. También, identifiqué los riesgos de incorrecciones materiales en los estados financieros, debido a fraude o error; diseñé y apliqué procedimientos de auditoría para responder a dichos riesgos, y obtuve evidencia de auditoría suficiente y adecuada para proporcionar una base para mi opinión. El riesgo de no detectar una incorrección material debida a fraude es más elevado que en el caso de una incorrección debida a error, ya que el fraude puede implicar colusión, falsificación, manifestaciones intencionalmente erróneas o elusión del control interno.

Evalué la adecuación de las políticas contables aplicadas y la razonabilidad de las estimaciones contables y la correspondiente información revelada por la administración.

Concluí sobre lo adecuado de la utilización, por parte de la administración, del principio contable de negocio en marcha, y basado en la evidencia obtenida, concluí sobre si existe o no una incertidumbre material relacionada con hechos o con condiciones que puedan generar dudas significativas sobre la capacidad de la Entidad para continuar con su operación. Mis conclusiones se basan en la evidencia de auditoría obtenida hasta la fecha de mi informe de auditoría. Sin embargo, hechos o condiciones futuras pueden ser causa de que la Entidad deje de continuar con su operación.



Otra de mis responsabilidades es comunicarme con los responsables de la administración de la (Entidad) en relación con el alcance y el momento de realización de auditoría planificada, y los hallazgos significativos de la auditoría, así como cualquier deficiencia significativa del control interno que identifique en el transcurso de la auditoría.

Informe sobre otros requerimientos legales y reglamentarios

- 1) La contabilidad de la Entidad ha sido llevada conforme a las normas legales y a la técnica contable.
- 2) Las operaciones registradas en los libros y los actos de los Administradores se ajustan a los estatutos y a las decisiones de la Junta Directiva.
- 3) La correspondencia, los comprobantes de las cuentas y los libros de actas se llevan y se conservan debidamente.
- 4) Existe concordancia entre los estados financieros individuales que se acompañan y el informe de gestión preparado por los administradores, el cual incluye la constancia por parte de la administración sobre la libre circulación de las facturas emitidas por los vendedores o proveedores.
- 5) Existen medidas adecuadas de prevención y control de lavado de activos y de la financiación del terrorismo. de conformidad con la circular básica jurídica en su título V emitida por la Superintendencia de la Economía Solidaria.
- 6) La información contenida en las declaraciones de autoliquidación de aportes al sistema de seguridad social integral, en particular la relativa a los afiliados y a sus ingresos base de cotización, ha sido tomada de los registros y soportes contables.

Informe del revisor fiscal sobre el cumplimiento del control interno numeral 3º del artículo 209 del Código de Comercio

Como parte de nuestras funciones como Revisores Fiscales y en cumplimiento de los artículos 1.2.1.2 y 1.2.1.5 del Decreto Único Reglamentario 2420 de 2015, informamos el resultado de los procedimientos de auditoría realizados en cumplimiento del numeral 3º del artículo 209 del Código de Comercio, detallados como sigue, por el período de un año que terminó el 31 de diciembre de 2024.



Procedimientos relacionados con el control interno

El presente informe hace referencia a los procedimientos ejecutados en la evaluación de las medidas de control interno, de conservación y custodia de los bienes de la Entidad o de terceros que estén en su poder, así como la evaluación del cumplimiento, por parte de la Administración de la Entidad, de las disposiciones estatutarias y de la Asamblea de Accionistas al 31 de diciembre de 2024.

Los criterios para medir este asunto principal son los parámetros establecidos por el Comité de Organizaciones Patrocinadoras de la Comisión Treadway (COSO), en lo relacionado con el control interno y, lo contemplado en los estatutos y actas de la Asamblea de Accionistas, en lo que tiene que ver con el cumplimiento de las disposiciones allí contenidas.

Debido a las limitaciones inherentes a cualquier estructura de control interno, incluida la posibilidad de colusión o de un sobrepaso de controles por parte de la Administración, pueden producirse errores, irregularidades o fraudes que podrían no ser detectados. El resultado de los procedimientos previamente descritos por el período objeto del presente informe no es relevante para los futuros períodos debido al riesgo de que el control interno se vuelva inadecuado por cambios en condiciones, o que el grado de cumplimiento con políticas y procedimientos pueda deteriorarse.

Realizamos seguimiento a las respuestas de las cartas de recomendaciones dirigidas a la administración y no hay asuntos de importancia material pendientes que puedan afectar mi informe.

Consideramos que la evidencia que hemos obtenido es suficiente y adecuada para fundamentar la conclusión que expresamos más adelante.

Limitaciones inherentes

Una Entidad está sujeta a una cantidad indefinida de disposiciones legales que usualmente no están oficialmente compiladas. Algunas normas solo admiten una forma de cumplimiento, mientras otras admiten varias, dando lugar a una escogencia por parte de la Entidad. Existen muchas áreas de legislación altamente complejas que dan lugar a muy diversas interpretaciones.

La efectividad del control interno está limitada por la fragilidad humana en la toma de decisiones comerciales. Dichas decisiones deben tomarse con criterio humano en el tiempo disponible, con base en la información en cuestión y bajo las presiones



de la conducción de los negocios. Algunas decisiones basadas en el juicio humano pueden, más adelante, con la claridad de la retrospectiva, producir resultados inferiores a los deseables y es posible que deban modificarse.

Debido a las limitaciones inherentes al control interno, éste puede no prevenir o reaccionar oportunamente frente a todas las desviaciones. Así mismo, proyectar cualquier evaluación histórica sobre la efectividad del control interno a periodos futuros está sujeta al riesgo de que los controles puedan ser inadecuados por cambios en las condiciones o porque el grado de cumplimiento con las políticas o procedimientos se pueda haber deteriorado; de igual manera y en razón a las limitaciones inherentes a cualquier estructura de control interno, es posible que existan controles efectivos a la fecha de mi examen, que cambien esa condición durante el período evaluado, debido a que mi informe se basa en pruebas selectivas.

Conclusión

Informo que, al 31 de diciembre de 2024, son adecuadas las medidas de control interno, de conservación y custodia de los bienes de la Entidad o de terceros que están en su poder, de acuerdo con lo requerido en el numeral 3 del artículo 209 del Código de Comercio y demás normas aplicables.

Otros Asuntos

Los estados financieros individuales bajo normas de contabilidad y de información financiera aceptadas en Colombia de la Entidad al 31 de diciembre de 2023, que hacen parte de la información comparativa de los estados financieros adjuntos, fueron auditados por mí y en mi informe del 16 de febrero de 2024, de acuerdo con normas internacionales de auditoría aceptadas en Colombia, expresé mi opinión sin salvedades.

Claudia Mariela Manyoma Murillo

Revisor Fiscal TP-168533-T

Miembro de Alfredo Lopez & Cía. S.A.S. BIC.

17 de febrero de 2025

Cali- Colombia



Desde el
Fondo
Cumpliendo
SUENOS

Síguenos en:   | [FODEOCCI.COM.CO](https://fodeocci.com.co)